

広域大和齋場組合告示第2号

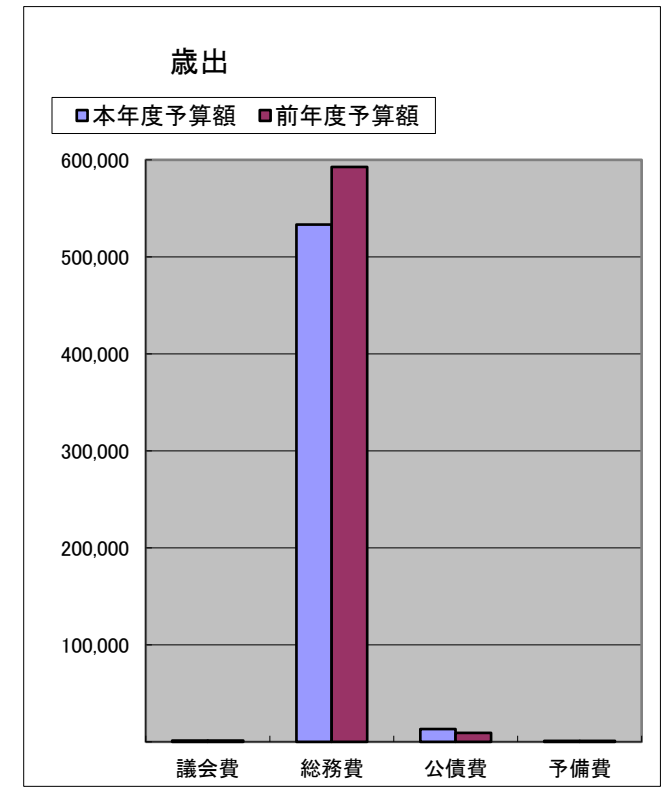
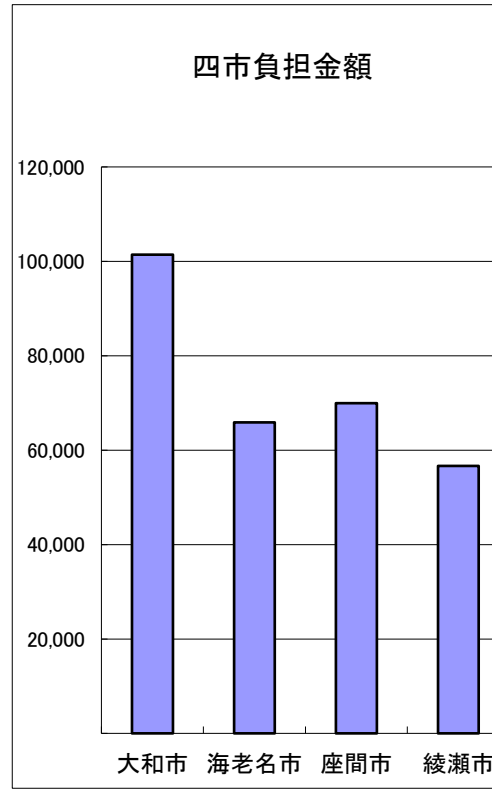
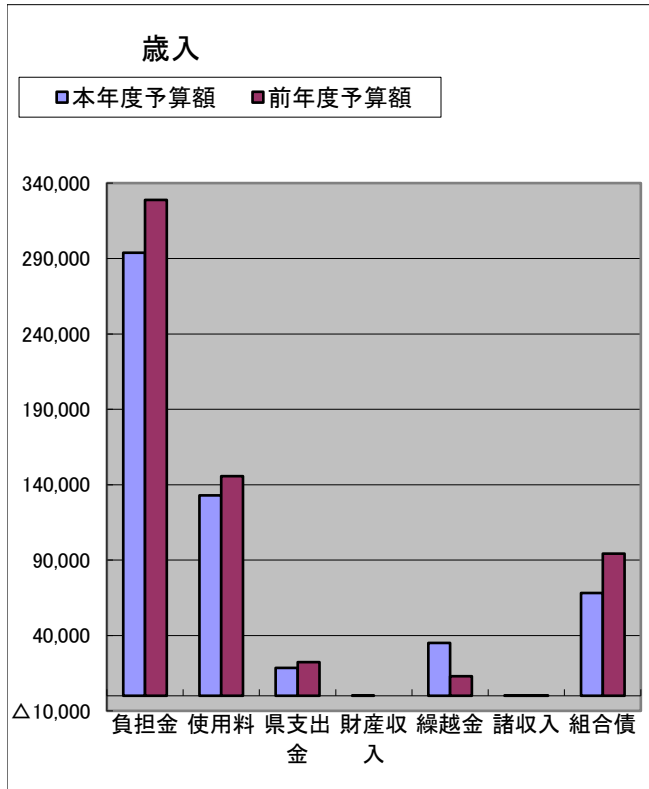
地方自治法（昭和22年法律第67号）第219条第2項の規定により令和5年2月14日に広域大和齋場組合議会において議決を得た令和6年度広域大和齋場組合会計予算の要領を別紙のとおり公表する。

令和6年3月29日

広域大和齋場組合

管理者 古谷田 力

# 1 令和6年度予算総括表及び四市負担金額の概要



科目	本年度予算額	前年度予算額	増減率(%)
負担金	293,860	328,810	△ 10.6
使用料	133,019	145,715	△ 8.7
県支出金	18,469	22,376	△ 17.5
財産収入	1		皆増
繰越金	35,000	13,000	169.2
諸収入	2	2	0.0
組合債	68,100	94,200	△ 27.7
合計	548,451	604,103	△ 9.2

市名	負担金額	割合(%)
大和市	101,418	34.5
海老名市	65,865	22.4
座間市	69,950	23.8
綾瀬市	56,627	19.3
合計	293,860	100.0

科目	本年度予算額	前年度予算額	増減率(%)
議会費	1,218	1,214	0.3
総務費	533,177	592,562	△ 10.0
公債費	13,047	9,327	39.9
予備費	1,009	1,000	0.9
合計	548,451	604,103	△ 9.2

2 令和6年度予算款項別前年度との比較

《 歳入 》

(単位：千円)

款	項	本年度予算額 (A)	構成割合 (%)	前年度予算額			比較増減 (A) - (B)	率 (%)
				当初(B)	構成割合(%)	現計(3月末)		
1	負担金	293,860	53.6	328,810	54.4	328,810	△34,950	△ 10.6
	1 負担金	293,860	53.6	328,810	54.4	328,810	△34,950	△ 10.6
2	使用料	133,019	24.2	145,715	24.1	145,715	△12,696	△ 8.7
	1 使用料	133,019	24.2	145,715	24.1	145,715	△12,696	△ 8.7
3	県支出金	18,469	3.4	22,376	3.7	22,376	△3,907	△ 17.5
	1 県補助金	18,469	3.4	22,376	3.7	22,376	△3,907	△ 17.5
4	財産収入	1	0.0				1	皆増
	1 財産運用収入	1	0.0				1	皆増
5	繰越金	35,000	6.4	13,000	2.2	13,030	22,000	169.2
	1 繰越金	35,000	6.4	13,000	2.2	13,030	22,000	169.2
6	諸収入	2	0.0	2	0.0	2	0	0.0
	1 預金利子	1	0.0	1	0.0	1	0	0.0
	2 雑入	1	0.0	1	0.0	1	0	0.0
7	組合債	68,100	12.4	94,200	15.6	94,200	△26,100	△ 27.7
	1 組合債	68,100	12.4	94,200	15.6	94,200	△26,100	△ 27.7
	合計	548,451	100.0	604,103	100.0	604,133	△55,652	△ 9.2

《 歳出 》

(単位：千円)

款	項	本年度予算額 (A)	構成割合 (%)	前年度予算額			比較増減 (A) - (B)	率 (%)
				当初(B)	構成割合(%)	現計(12月末)		
1	議会費	1,218	0.2	1,214	0.2	1,214	4	0.3
	1 議会費	1,218	0.2	1,214	0.2	1,214	4	0.3
2	総務費	533,177	97.2	592,562	98.1	592,562	△59,385	△ 10.0
	1 総務管理費	533,049	97.2	592,434	98.1	592,434	△59,385	△ 10.0
	2 監査委員費	128	0.0	128	0.0	128		0.0
3	公債費	13,047	2.4	9,327	1.5	9,357	3,720	39.9
	1 公債費	13,047	2.4	9,327	1.5	9,357	3,720	39.9
4	予備費	1,009	0.2	1,000	0.2	1,000	9	0.9
	1 予備費	1,009	0.2	1,000	0.2	1,000	9	0.9
	合計	548,451	100.0	604,103	100.0	604,133	△55,652	△ 9.2

3 令和6年度歳出予算目的別・性質別経費及び財源内訳

(単位：千円)

目的別	性質別	人件費	物件費	建設事業費			維持費	補助費等	公債費	積立金	予備費	合計	財源内訳			
				補助事業	単独事業	合計							特定財源			一般財源
													国県支出金	地方債	その他	
1	議会費	927	291									1,218				1,218
	1 議会費	927	291									1,218				1,218
2	総務費	44,009	303,322		106,471	106,471	36,519	42,855		1		533,177	18,469	68,100	131,346	315,262
	1 総務管理費	43,881	303,322		106,471	106,471	36,519	42,855		1		533,049	18,469	68,100	131,346	315,134
	2 監査委員費	128										128				128
3	公債費								13,047			13,047				13,047
	1 公債費								13,047			13,047				13,047
4	予備費										1,009	1,009				1,009
	1 予備費										1,009	1,009				1,009
合計		44,936	303,613		106,471	106,471	36,519	42,855	13,047	1	1,009	548,451	18,469	68,100	131,346	330,536
財源内訳	特定財源	国県支出金				18,469	18,469					18,469	18,469			
		地方債				68,100	68,100					68,100		68,100		
		その他		113,579				17,577	189		1		131,346			131,345
	一般財源	44,936	190,034		19,902	19,902	18,942	42,666	13,047		1,009	330,536			1	330,536
合計		44,936	303,613		106,471	106,471	36,519	42,855	13,047	1	1,009	548,451	18,469	68,100	131,346	330,536
構成比(%)		8.2	55.3		19.4	19.4	6.7	7.8	2.4	0.0	0.2	100.0	3.4	12.4	23.9	60.3
前年度予算額		44,210	339,622		127,612	127,612	39,877	42,455	9,327		1,000	604,103	22,376	94,200	144,081	343,446
前年度構成比(%)		7.3	56.2		21.1	21.1	6.6	7.0	1.6		0.2	100.0	3.7	15.5	23.9	56.9
比較増減額		726	△ 36,009		△ 21,141	△ 21,141	△ 3,358	400	3,720	1	9	△ 55,652	△ 3,907	△ 26,100	△ 12,735	△ 12,910
増減率(%)		1.6	△ 10.6		△ 16.6	△ 16.6	△ 8.4	0.9	39.9	皆増	0.9	△ 9.2	△ 17.5	△ 27.7	△ 8.8	△ 3.8