

広域大和齋場組合告示第2号

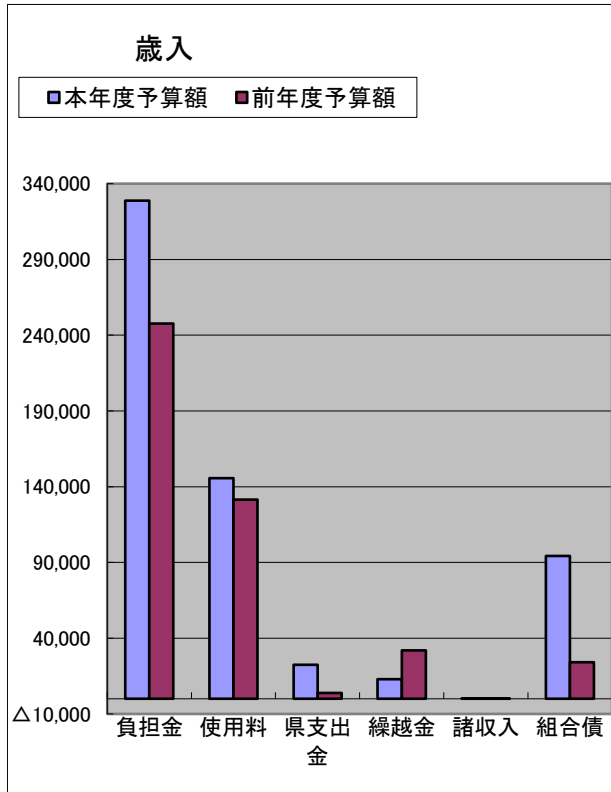
地方自治法（昭和22年法律第67号）第219条第2項の規定により令和5年2月7日に広域大和齋場組合議会において議決を得た令和5年度広域大和齋場組合会計予算の要領を別紙のとおり公表する。

令和4年3月29日

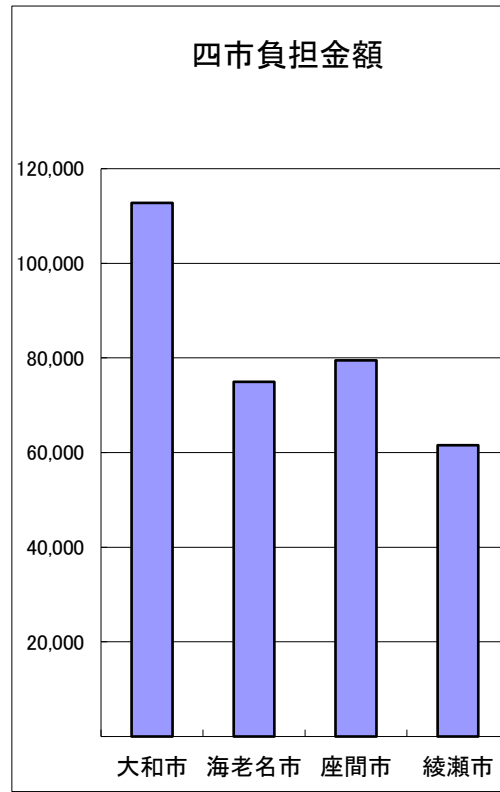
広域大和齋場組合

管理者 大 木 哲

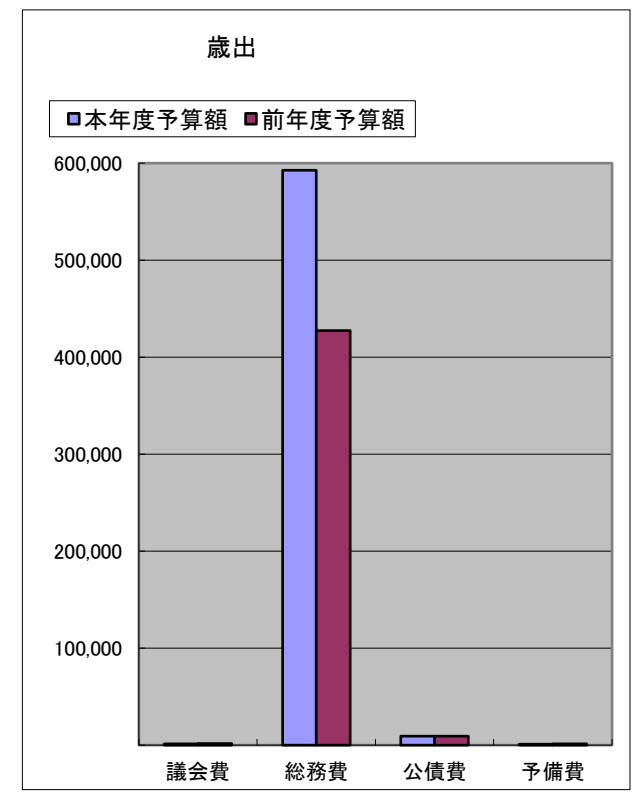
# 1 令和5年度予算総括表及び四市負担金額の概要



科目	本年度予算額	前年度予算額	増減率 %
負担金	328,810	247,700	32.75
使用料	145,715	131,533	10.78
県支出金	22,376	3,901	473.60
繰越金	13,000	32,000	△ 59.38
諸収入	2	7	△ 71.43
組合債	94,200	24,200	289.26
合計	604,103	439,341	37.50



市名	負担金額	割合(%)
大和市	112,770	34.30
海老名市	74,975	22.80
座間市	79,489	24.17
綾瀬市	61,576	18.73
合計	328,810	100.00



科目	本年度予算額	前年度予算額	増減率 %
議会費	1,214	1,494	△ 18.74
総務費	592,562	427,219	38.70
公債費	9,327	9,268	0.64
予備費	1,000	1,360	△ 26.47
合計	604,103	439,341	37.50

2 令和5年度予算款項別前年度との比較

《歳入》

(単位:千円)

款 項	本年度予算額 (A)	構 成 割 合 (%)	前 年 度 予 算 額			比 較 (A) - (B)	増 減 率 (%)
			当初(B)	構成割合(%)	現計(3月末)		
1 負 担 金	328,810	54.43	247,700	56.38	247,700	81,110	32.75
1 負 担 金	328,810	54.43	247,700	56.38	247,700	81,110	32.75
2 使 用 料	145,715	24.12	131,533	29.94	131,533	14,182	10.78
1 使 用 料	145,715	24.12	131,533	29.94	131,533	14,182	10.78
3 県 支 出 金	22,376	3.71	3,901	0.89	0	18,475	473.60
1 県 補 助 金	22,376	3.71	3,901	0.89	0	18,475	473.60
4 繰 越 金	13,000	2.15	32,000	7.28	52,762	△19,000	△ 59.38
1 繰 越 金	13,000	2.15	32,000	7.28	52,762	△19,000	△ 59.38
5 諸 収 入	2	0.00	7	0.00	7	△5	△ 71.43
1 預 金 利 子	1	0.00	1	0.00	1	0	0.00
2 雑 入	1	0.00	6	0.00	6	△5	△ 83.33
6 組 合 債	94,200	15.59	24,200	5.51	27,500	70,000	289.26
1 組 合 債	94,200	15.59	24,200	5.51	27,500	70,000	289.26
合 計	604,103	100.00	439,341	100.00	459,502	164,762	37.50

《歳出》

(単位:千円)

款 項	本年度予算額 (A)	構 成 割 合 (%)	前 年 度 予 算 額			比 較 (A) - (B)	増 減 率 (%)
			当初(B)	構成割合(%)	現計(3月末)		
1 議 会 費	1,214	0.20	1,494	0.34	1,494	△280	△ 18.74
1 議 会 費	1,214	0.20	1,494	0.34	1,494	△280	△ 18.74
2 総 務 費	592,562	98.09	427,219	97.24	447,380	165,343	38.70
1 総務管理費	592,434	98.07	427,091	97.21	447,252	165,343	38.71
2 監査委員費	128	0.02	128	0.03	128	0	0.00
3 公 債 費	9,327	1.54	9,268	2.11	9,268	59	0.64
1 公 債 費	9,327	1.54	9,268	2.11	9,268	59	0.64
4 予 備 費	1,000	0.17	1,360	0.31	1,360	△360	△ 26.47
1 予 備 費	1,000	0.17	1,360	0.31	1,360	△360	△ 26.47
合 計	604,103	100.00	439,341	100.00	459,502	164,762	37.50

3 令和5年度歳出予算目的別・性質別経費及び財源内訳

(単位:千円)

目的別	性質別	人件費	物件費	建設事業費			維持補修費	補助費等	公債費	予備費	合計	財源内訳			
				補助事業	単独事業	合計						特定財源			一般財源
												国県支出金	地方債	その他	
1	議会費	927	287								1,214				1,214
	1 議会費	927	287								1,214				1,214
2	総務費	43,283	339,335		127,612	127,612	39,877	42,455			592,562	22,376	94,200	144,081	331,905
	1 総務管理費	43,155	339,335		127,612	127,612	39,877	42,455			592,434	22,376	94,200	144,081	331,777
	2 監査委員費	128									128				128
3	公債費								9,327		9,327				9,327
	1 公債費								9,327		9,327				9,327
4	予備費									1,000	1,000				1,000
	1 予備費									1,000	1,000				1,000
	合計	44,210	339,622		127,612	127,612	39,877	42,455	9,327	1,000	604,103	22,376	94,200	144,081	343,446
財源内訳	特定財源	国県支出金				22,376	22,376				22,376	22,376			
		地方債				94,200	94,200				94,200		94,200		
		その他		127,544				16,370	167			144,081			144,081
	一般財源	44,210	212,078		11,036	11,036	23,507	42,288	9,327	1,000	343,446				343,446
	合計	44,210	339,622		127,612	127,612	39,877	42,455	9,327	1,000	604,103	22,376	94,200	144,081	343,446
	構成比(%)	7.32	56.22		21.12	21.12	6.60	7.03	1.54	0.17	100.00	3.71	15.59	23.85	56.85
	前年度予算額	39,726	268,887		39,155	39,155	36,884	44,061	9,268	1,360	439,341	3,901	24,200	129,928	281,312
	構成比(%)	9.04	61.20		8.91	8.91	8.40	10.03	2.11	0.31	100.00	0.89	5.51	29.57	64.03
	比較増減額	4,484	70,735		88,457	88,457	2,993	△ 1,606	59	△ 360	164,762	18,475	70,000	14,153	62,134
	増減率(%)	11.29	26.31		225.91	225.91	8.11	△ 3.64	0.64	△ 26.47	37.50	473.60	289.26	10.89	22.09