

広域大和齋場組合告示第2号

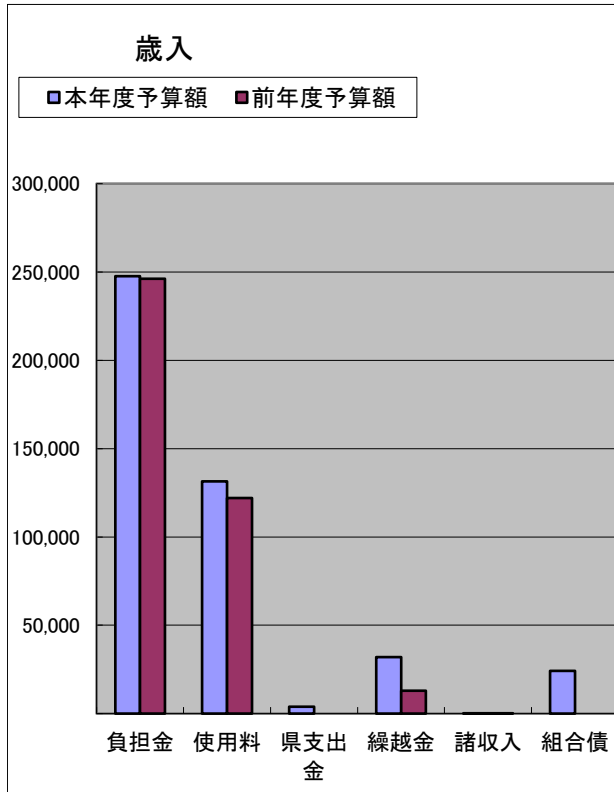
地方自治法（昭和22年法律第67号）第219条第2項の規定により令和4年2月9日に広域大和齋場組合議会において議決を得た令和4年度広域大和齋場組合会計予算の要領を別紙のとおり公表する。

令和4年3月22日

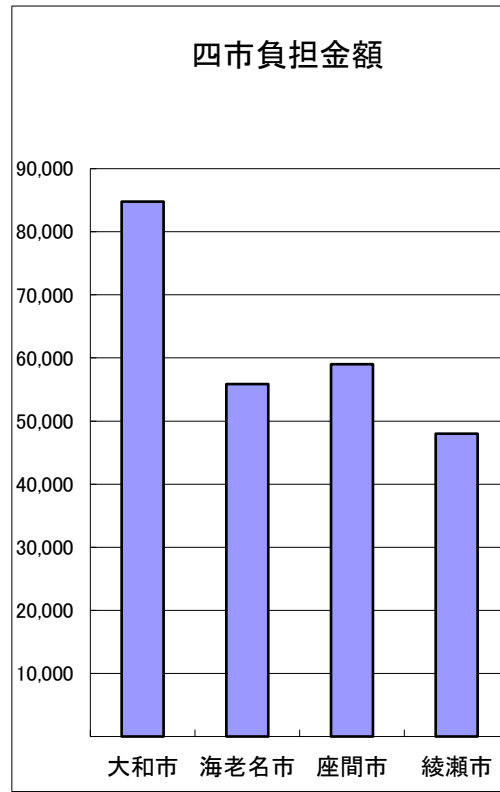
広域大和齋場組合

管理者 大 木 哲

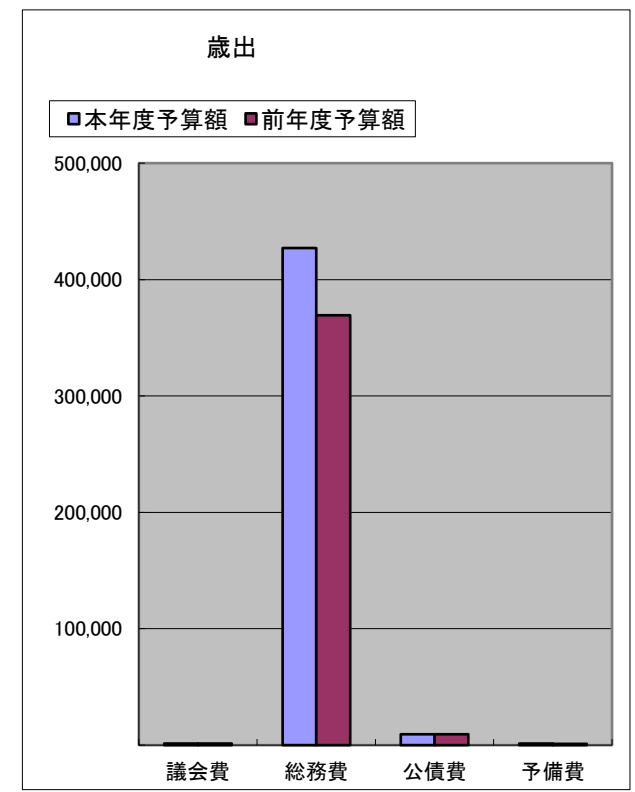
1 令和4年度予算総括表及び四市負担金額の概要



科目	本年度予算額	前年度予算額	増減率 %
負担金	247,700	246,200	0.61
使用料	131,533	121,985	7.83
県支出金	3,901		皆増
繰越金	32,000	13,000	146.15
諸収入	7	8	△ 12.50
組合債	24,200		皆増
合計	439,341	381,193	15.25



市名	負担金額	割合(%)
大和市	84,788	34.23
海老名市	55,856	22.55
座間市	59,034	23.83
綾瀬市	48,022	19.39
合計	247,700	100.00



科目	本年度予算額	前年度予算額	増減率 %
議会費	1,494	1,499	△ 0.33
総務費	427,219	369,428	15.64
公債費	9,268	9,266	0.02
予備費	1,360	1,000	36.00
合計	439,341	381,193	15.25

2 令和4年度予算款項別前年度との比較

《歳入》

(単位:千円)

款 項	本年度予算額 (A)	構成割合 (%)	前 年 度 予 算 額			比 較 (A) - (B)	増 減 率 (%)
			当初(B)	構成割合(%)	現計(3月末)		
1 負担金	247,700	56.38	246,200	64.59	246,200	1,500	0.61
1 負担金	247,700	56.38	246,200	64.59	246,200	1,500	0.61
2 使用料	131,533	29.94	121,985	32.00	121,985	9,548	7.83
1 使用料	131,533	29.94	121,985	32.00	121,985	9,548	7.83
3 県支出金	3,901	0.89			9,596	3,901	皆増
1 県補助金	3,901	0.89			9,596	3,901	皆増
4 繰越金	32,000	7.28	13,000	3.41	30,315	19,000	146.15
1 繰越金	32,000	7.28	13,000	3.41	30,315	19,000	146.15
5 諸収入	7	0.00	8	0.00	8	△1	△ 12.50
1 預金利子	1	0.00	1	0.00	1	0	0.00
2 雑入	6	0.00	7	0.00	7	△1	△ 14.29
6 組合債	24,200	5.51			7,100	24,200	皆増
1 組合債	24,200	5.51			7,100	24,200	皆増
合 計	439,341	100.00	381,193	100.00	415,204	58,148	15.25

《歳出》

(単位:千円)

款 項	本年度予算額 (A)	構成割合 (%)	前 年 度 予 算 額			比 較 (A) - (B)	増 減 率 (%)
			当初(B)	構成割合(%)	現計(3月末)		
1 議会費	1,494	0.34	1,499	0.39	1,499	△5	△ 0.33
1 議会費	1,494	0.34	1,499	0.39	1,499	△5	△ 0.33
2 総務費	427,219	97.24	369,428	96.92	388,621	57,791	15.64
1 総務管理費	427,091	97.21	369,300	96.88	388,493	57,791	15.65
2 監査委員費	128	0.03	128	0.04	128	0	0.00
3 公債費	9,268	2.11	9,266	2.43	9,266	2	0.02
1 公債費	9,268	2.11	9,266	2.43	9,266	2	0.02
4 予備費	1,360	0.31	1,000	0.26	15,818	360	36.00
1 予備費	1,360	0.31	1,000	0.26	15,818	360	36.00
合 計	439,341	100.00	381,193	100.00	415,204	58,148	15.25

3 令和4年度歳出予算目的別・性質別経費及び財源内訳

(単位:千円)

目的別	性質別	人件費	物件費	建設事業費			維持補修費	補助費等	公債費	予備費	合計	財源内訳			
				補助事業	単独事業	合計						特定財源			一般財源
												国県支出金	地方債	その他	
1	議会費	927	567								1,494				1,494
	1 議会費	927	567								1,494				1,494
2	総務費	38,799	268,320		39,155	39,155	36,884	44,061			427,219	3,901	24,200	129,928	269,190
	1 総務管理費	38,671	268,320		39,155	39,155	36,884	44,061			427,091	3,901	24,200	129,928	269,062
	2 監査委員費	128									128				128
3	公債費								9,268		9,268				9,268
	1 公債費								9,268		9,268				9,268
4	予備費									1,360	1,360				1,360
	1 予備費									1,360	1,360				1,360
	合計	39,726	268,887		39,155	39,155	36,884	44,061	9,268	1,360	439,341	3,901	24,200	129,928	281,312
財源内訳	特定財源	国県支出金				3,901	3,901				3,901	3,901			
		地方債				24,200	24,200				24,200		24,200		
		その他		111,574				18,170	184			129,928			129,928
	一般財源	39,726	157,313		11,054	11,054	18,714	43,877	9,268	1,360	281,312				281,312
	合計	39,726	268,887		39,155	39,155	36,884	44,061	9,268	1,360	439,341	3,901	24,200	129,928	281,312
	構成比(%)	9.04	61.20		8.91	8.91	8.40	10.03	2.11	0.31	100.00	0.89	5.51	29.57	64.03
	前年度予算額	39,919	250,837		5,579	5,579	30,772	43,820	9,266	1,000	381,193			120,589	260,604
	構成比(%)	10.47	65.80		1.47	1.47	8.07	11.50	2.43	0.26	100.00			31.63	68.37
	比較増減額	△ 193	18,050		33,576	33,576	6,112	241	2	360	58,148	3,901	24,200	9,339	20,708
	増減率(%)	△ 0.48	7.20		601.83	601.83	19.86	0.55	0.02	36.00	15.25	皆増	皆増	7.74	7.95