

広域大和齋場組合告示第2号

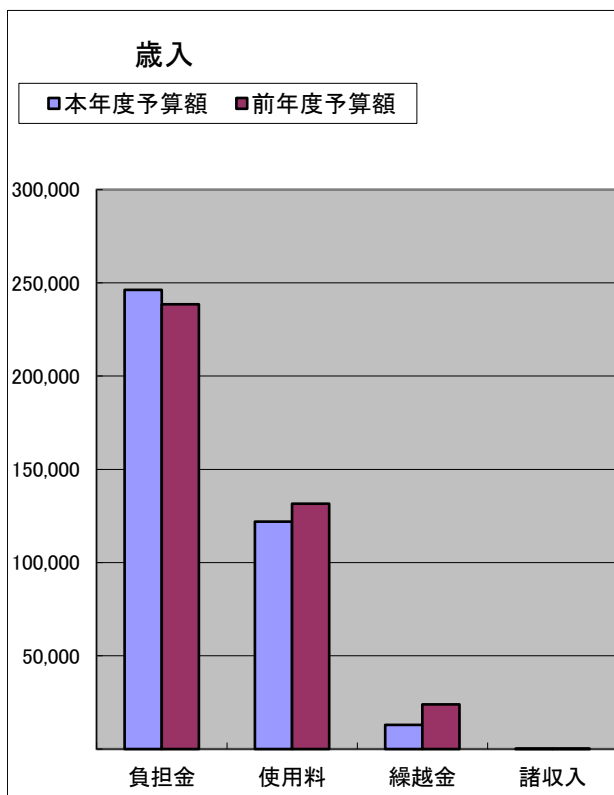
地方自治法（昭和22年法律第67号）第219条第2項の規定により令和3年2月15日に広域大和齋場組合議会において議決を得た令和3年度広域大和齋場組合会計予算の要領を別紙のとおり公表する。

令和3年3月30日

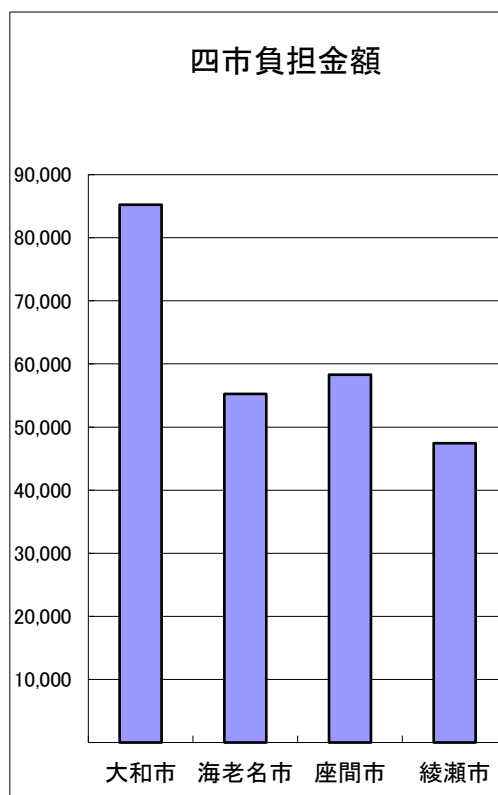
広域大和齋場組合

管理者 大 木 哲

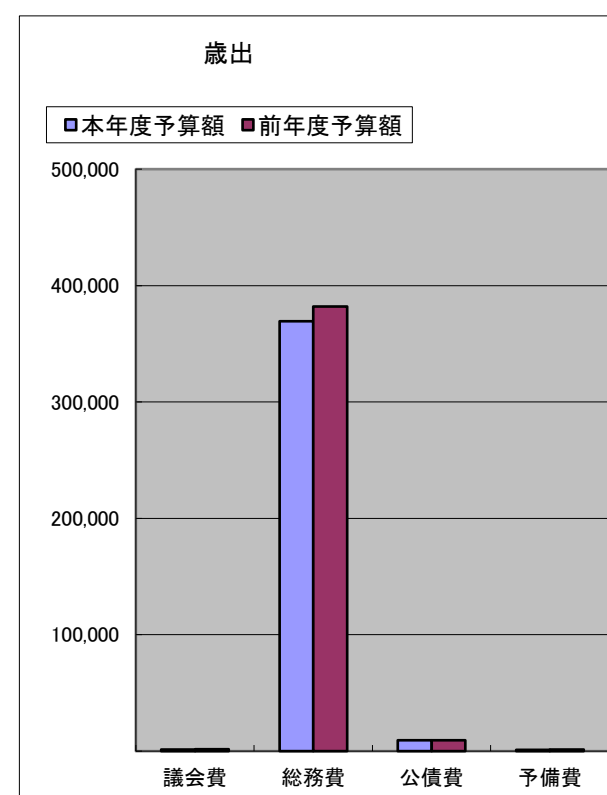
1 令和3年度予算総括表及び四市負担金額の概要



科目	本年度予算額	前年度予算額	増減率 %
負担金	246,200	238,535	3.21
使用料	121,985	131,588	△ 7.30
繰越金	13,000	24,000	△ 45.83
諸収入	8	17	△ 52.94
合計	381,193	394,140	△ 3.28



市名	負担金額	割合(%)
大和市	85,224	34.62
海老名市	55,269	22.45
座間市	58,289	23.67
綾瀬市	47,418	19.26
合計	246,200	100.00



科目	本年度予算額	前年度予算額	増減率 %
議会費	1,499	1,541	△ 2.73
総務費	369,428	382,027	△ 3.30
公債費	9,266	9,266	0.00
予備費	1,000	1,306	△ 23.43
合計	381,193	394,140	△ 3.28

2 令和3年度予算款項別前年度との比較

《歳入》

(単位:千円)

款 項	本年度予算額 (A)	構 成 割 合 (%)	前 年 度 予 算 額			比 較 (A) - (B)	増 減 率 (%)
			当初(B)	構成割合(%)	現計(3月末)		
1 負 担 金	246,200	64.59	238,535	60.52	238,535	7,665	3.21
1 負 担 金	246,200	64.59	238,535	60.52	238,535	7,665	3.21
2 使 用 料	121,985	32.00	131,588	33.39	131,588	△9,603	△ 7.30
1 使 用 料	121,985	32.00	131,588	33.39	131,588	△9,603	△ 7.30
3 繰 越 金	13,000	3.41	24,000	6.09	24,000	△11,000	△ 45.83
1 繰 越 金	13,000	3.41	24,000	6.09	24,000	△11,000	△ 45.83
4 諸 収 入	8	0.00	17	0.00	17	△9	△ 52.94
1 預 金 利 子	1	0.00	3	0.00	3	△2	△ 66.67
2 雑 入	7	0.00	14	0.00	14	△7	△ 50.00
合 計	381,193	100.00	394,140	100.00	394,140	△12,947	△ 3.28

《歳出》

(単位:千円)

款 項	本年度予算額 (A)	構 成 割 合 (%)	前 年 度 予 算 額			比 較 (A) - (B)	増 減 率 (%)
			当初(B)	構成割合(%)	現計(3月末)		
1 議 会 費	1,499	0.39	1,541	0.39	1,541	△42	△ 2.73
1 議 会 費	1,499	0.39	1,541	0.39	1,541	△42	△ 2.73
2 総 務 費	369,428	96.92	382,027	96.93	382,027	△12,599	△ 3.30
1 総務管理費	369,300	96.88	381,899	96.90	381,899	△12,599	△ 3.30
2 監査委員費	128	0.04	128	0.03	128	0	0.00
3 公 債 費	9,266	2.43	9,266	2.35	9,266	0	0.00
1 公 債 費	9,266	2.43	9,266	2.35	9,266	0	0.00
4 予 備 費	1,000	0.26	1,306	0.33	1,306	△306	△ 23.43
1 予 備 費	1,000	0.26	1,306	0.33	1,306	△306	△ 23.43
合 計	381,193	100.00	394,140	100.00	394,140	△12,947	△ 3.28

3 令和3年度歳出予算目的別・性質別経費及び財源内訳

(単位:千円)

目的別	性質別	人件費	物件費	建設事業費			維持補修費	補助費等	公債費	予備費	合計	財源内訳			
				補助事業	単独事業	合計						特定財源			一般財源
												国県支出金	地方債	その他	
1	議会費	927	572								1,499				1,499
	1 議会費	927	572								1,499				1,499
2	総務費	38,992	250,265		5,579	5,579	30,772	43,820			369,428			120,589	248,839
	1 総務管理費	38,864	250,265		5,579	5,579	30,772	43,820			369,300			120,589	248,711
	2 監査委員費	128									128				128
3	公債費								9,266		9,266				9,266
	1 公債費								9,266		9,266				9,266
4	予備費									1,000	1,000				1,000
	1 予備費									1,000	1,000				1,000
	合計	39,919	250,837		5,579	5,579	30,772	43,820	9,266	1,000	381,193			120,589	260,604
財源内訳	特定財源	国県支出金													
		地方債													
		その他		106,256				14,170	163			120,589			120,589
	一般財源	39,919	144,581		5,579	5,579	16,602	43,657	9,266	1,000	260,604				260,604
	合計	39,919	250,837		5,579	5,579	30,772	43,820	9,266	1,000	381,193			120,589	260,604
	構成比(%)	10.47	65.80		1.47	1.47	8.07	11.50	2.43	0.26	100.00			31.63	68.37
	前年度予算額	42,056	253,676		8,233	8,233	35,211	44,392	9,266	1,306	394,140			130,153	263,987
	構成比(%)	10.67	64.36		2.09	2.09	8.94	11.26	2.35	0.33	100.00			33.02	66.98
	比較増減額	△ 2,137	△ 2,839		△ 2,654	△ 2,654	△ 4,439	△ 572	0	△ 306	△ 12,947			△ 9,564	△ 3,383
	増減率(%)	△ 5.08	△ 1.12		△ 32.24	△ 32.24	△ 12.61	△ 1.29	0.00	△ 23.43	△ 3.28			△ 7.35	△ 1.28