

広域大和齋場組合告示第2号

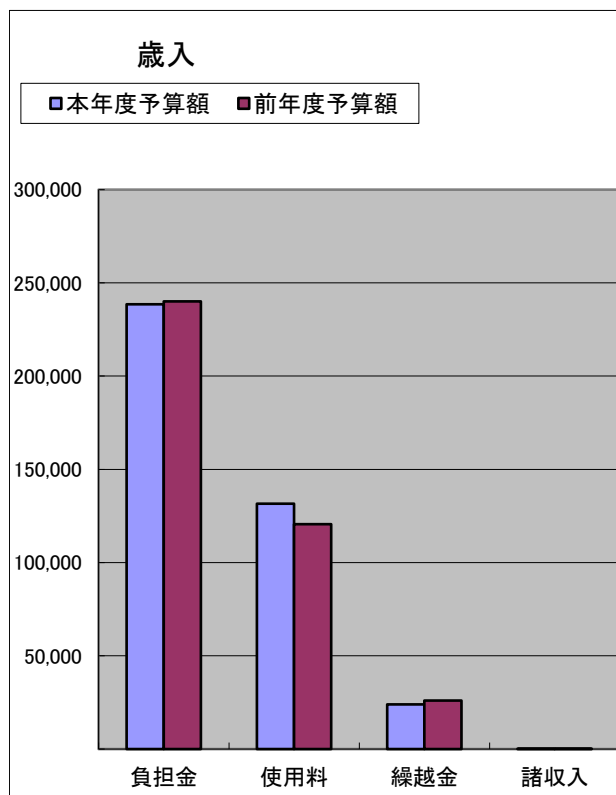
地方自治法（昭和22年法律第67号）第219条第2項の規定により令和2年2月10日に広域大和齋場組合議会において議決を得た令和2年度広域大和齋場組合会計予算の要領を別紙のとおり公表する。

令和2年3月18日

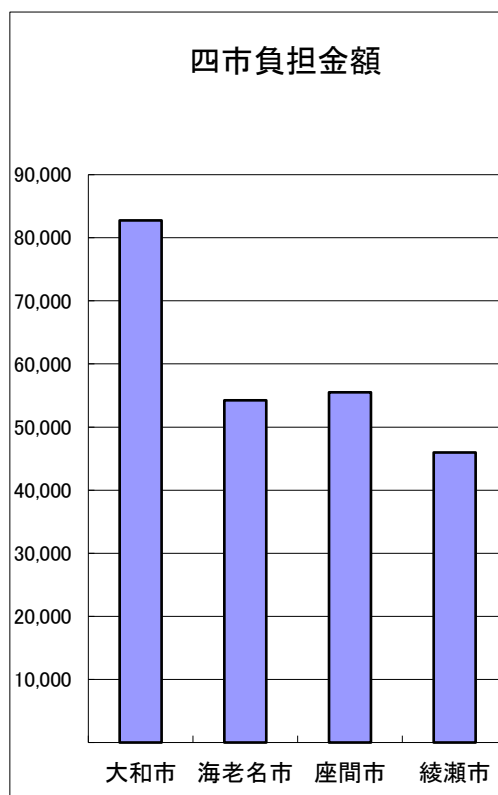
広域大和齋場組合

管理者 大 木 哲

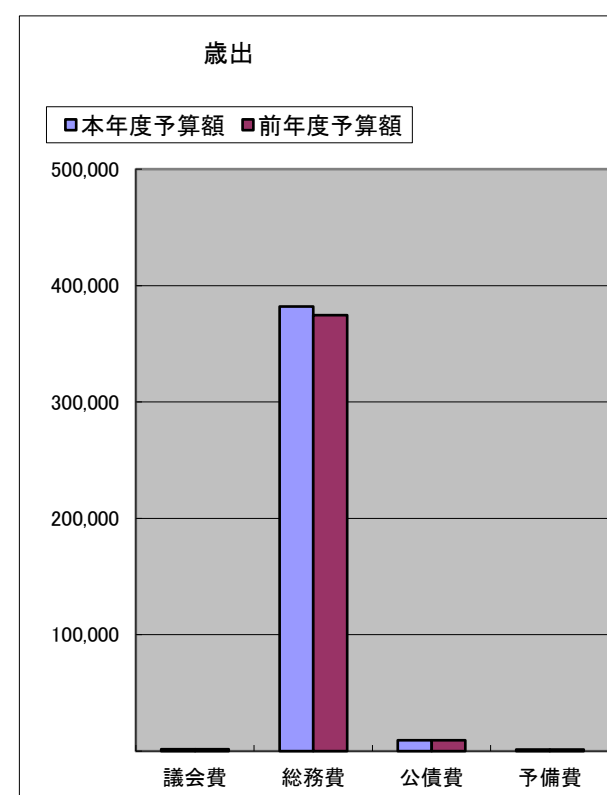
1 令和2年度予算総括表及び四市負担金額の概要



科目	本年度予算額	前年度予算額	増減率 %
負担金	238,535	240,012	△ 0.62
使用料	131,588	120,673	9.05
繰越金	24,000	26,000	△ 7.69
諸収入	17	15	13.33
合計	394,140	386,700	1.92



市名	負担金額	割合(%)
大和市	82,752	34.69
海老名市	54,261	22.75
座間市	55,531	23.28
綾瀬市	45,991	19.28
合計	238,535	100.00



科目	本年度予算額	前年度予算額	増減率 %
議会費	1,541	1,538	0.20
総務費	382,027	374,585	1.99
公債費	9,266	9,266	0.00
予備費	1,306	1,311	△ 0.38
合計	394,140	386,700	1.92

2 令和2年度予算款項別前年度との比較

《歳入》

(単位:千円)

款 項	本年度予算額 (A)	構成割合 (%)	前 年 度 予 算 額			比 較 (A) - (B)	増 減 率 (%)
			当初(B)	構成割合(%)	現計(3月末)		
1 負担金	238,535	60.52	240,012	62.07	240,012	△1,477	△0.62
1 負担金	238,535	60.52	240,012	62.07	240,012	△1,477	△0.62
2 使用料	131,588	33.39	120,673	31.20	120,673	10,915	9.05
1 使用料	131,588	33.39	120,673	31.20	120,673	10,915	9.05
3 繰越金	24,000	6.09	26,000	6.73	26,000	△2,000	△7.69
1 繰越金	24,000	6.09	26,000	6.73	26,000	△2,000	△7.69
4 諸収入	17	0.00	15	0.00	15	2	13.33
1 預金利子	3	0.00	2	0.00	2	1	50.00
2 雑入	14	0.00	13	0.00	13	1	7.69
合 計	394,140	100.00	386,700	100.00	386,700	7,440	1.92

《歳出》

(単位:千円)

款 項	本年度予算額 (A)	構成割合 (%)	前 年 度 予 算 額			比 較 (A) - (B)	増 減 率 (%)
			当初(B)	構成割合(%)	現計(3月末)		
1 議会費	1,541	0.39	1,538	0.40	1,538	3	0.20
1 議会費	1,541	0.39	1,538	0.40	1,538	3	0.20
2 総務費	382,027	96.93	374,585	96.86	374,585	7,442	1.99
1 総務管理費	381,899	96.90	374,457	96.83	374,457	7,442	1.99
2 監査委員費	128	0.03	128	0.03	128	0	0.00
3 公債費	9,266	2.35	9,266	2.40	9,266	0	0.00
1 公債費	9,266	2.35	9,266	2.40	9,266	0	0.00
4 予備費	1,306	0.33	1,311	0.34	1,311	△5	△0.38
1 予備費	1,306	0.33	1,311	0.34	1,311	△5	△0.38
合 計	394,140	100.00	386,700	100.00	386,700	7,440	1.92

3 令和2年度歳出予算目的別・性質別経費及び財源内訳

(単位:千円)

目的別	性質別	人件費	物件費	建設事業費			維持補修費	補助費等	公債費	予備費	合計	財源内訳			
				補助事業	単独事業	合計						特定財源			一般財源
												国県支出金	地方債	その他	
1	議会費	927	614								1,541				1,541
	1 議会費	927	614								1,541				1,541
2	総務費	41,129	253,062		8,233	8,233	35,211	44,392			382,027			130,153	251,874
	1 総務管理費	41,001	253,062		8,233	8,233	35,211	44,392			381,899			130,153	251,746
	2 監査委員費	128									128				128
3	公債費								9,266		9,266				9,266
	1 公債費								9,266		9,266				9,266
4	予備費									1,306	1,306				1,306
	1 予備費									1,306	1,306				1,306
	合計	42,056	253,676		8,233	8,233	35,211	44,392	9,266	1,306	394,140			130,153	263,987
財源内訳	特定財源	国県支出金													
		地方債													
		その他		111,219				18,764	170			130,153			130,153
	一般財源	42,056	142,457		8,233	8,233	16,447	44,222	9,266	1,306	263,987				263,987
	合計	42,056	253,676		8,233	8,233	35,211	44,392	9,266	1,306	394,140			130,153	263,987
	構成比(%)	10.67	64.36		2.09	2.09	8.94	11.26	2.35	0.33	100.00			33.02	66.98
	前年度予算額	42,400	248,678		10,758	10,758	31,400	42,887	9,266	1,311	386,700			119,249	267,451
	構成比(%)	10.96	64.31		2.78	2.78	8.12	11.09	2.40	0.34	100.00			30.84	69.16
	比較増減額	△ 344	4,998		△ 2,525	△ 2,525	3,811	1,505	0	△ 5	7,440			10,904	△ 3,464
	増減率(%)	△ 0.81	2.01		△ 23.47	△ 23.47	12.14	3.51	0.00	△ 0.38	1.92			9.14	△ 1.30