

広域大和齋場組合告示第2号

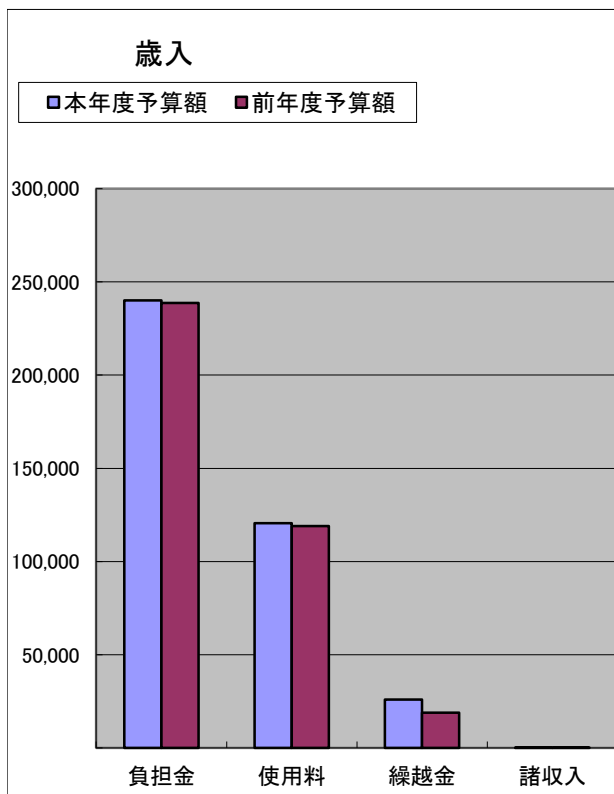
地方自治法（昭和22年法律第67号）第219条第2項の規定により平成31年2月7日に広域大和齋場組合議会において議決を得た平成31年度広域大和齋場組合会計予算の要領を別紙のとおり公表する。

平成31年3月5日

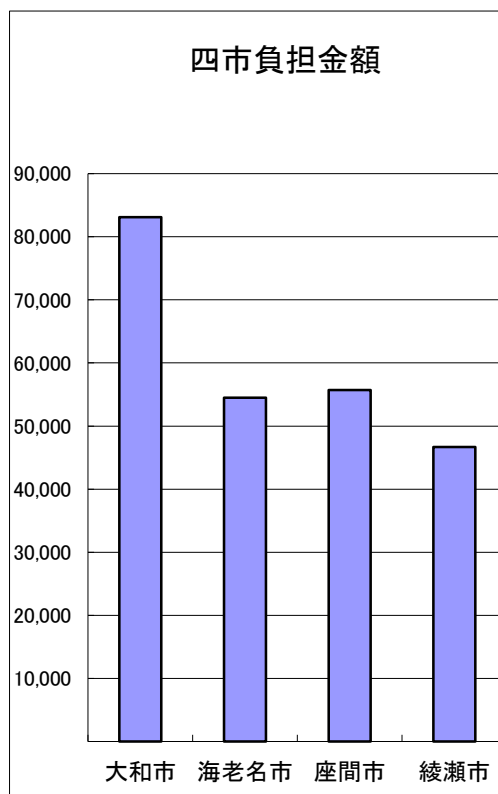
広域大和齋場組合

管理者 大 木 哲

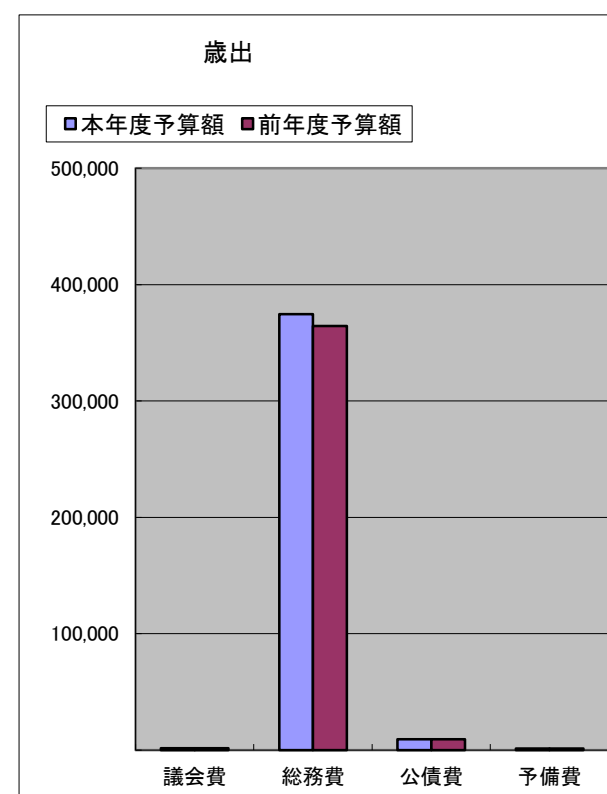
1 平成31年度予算総括表及び四市負担金額の概要



科目	本年度予算額	前年度予算額	増減率 %
負担金	240,012	238,701	0.55
使用料	120,673	118,988	1.42
繰越金	26,000	19,000	36.84
諸収入	15	11	36.36
合計	386,700	376,700	2.65



市名	負担金額	割合(%)
大和市	83,116	34.63
海老名市	54,499	22.71
座間市	55,699	23.21
綾瀬市	46,698	19.45
合計	240,012	100.00



科目	本年度予算額	前年度予算額	増減率 %
議会費	1,538	1,527	0.72
総務費	374,585	364,469	2.78
公債費	9,266	9,403	△ 1.46
予備費	1,311	1,301	0.77
合計	386,700	376,700	2.65

2 平成31年度予算款項別前年度との比較

《歳入》

(単位:千円)

款 項	本年度予算額 (A)	構成割合 (%)	前 年 度 予 算 額			比 較 (A) - (B)	増 減 率 (%)
			当初(B)	構成割合(%)	現計(3月末)		
1 負担金	240,012	62.07	238,701	63.37	238,701	1,311	0.55
1 負担金	240,012	62.07	238,701	63.37	238,701	1,311	0.55
2 使用料	120,673	31.21	118,988	31.59	118,988	1,685	1.42
1 使用料	120,673	31.21	118,988	31.59	118,988	1,685	1.42
3 繰越金	26,000	6.72	19,000	5.04	19,000	7,000	36.84
1 繰越金	26,000	6.72	19,000	5.04	19,000	7,000	36.84
4 諸収入	15	0.00	11	0.00	11	4	36.36
1 預金利子	2	0.00	4	0.00	4	△2	△ 50.00
2 雑入	13	0.00	7	0.00	7	6	85.71
合 計	386,700	100.00	376,700	100.00	376,700	10,000	2.65

《歳出》

(単位:千円)

款 項	本年度予算額 (A)	構成割合 (%)	前 年 度 予 算 額			比 較 (A) - (B)	増 減 率 (%)
			当初(B)	構成割合(%)	現計(3月末)		
1 議会費	1,538	0.40	1,527	0.40	1,527	11	0.72
1 議会費	1,538	0.40	1,527	0.40	1,527	11	0.72
2 総務費	374,585	96.86	364,469	96.75	364,469	10,116	2.78
1 総務管理費	374,457	96.83	364,341	96.72	364,341	10,116	2.78
2 監査委員費	128	0.03	128	0.03	128	0	0.00
3 公債費	9,266	2.40	9,403	2.50	9,403	△137	△ 1.46
1 公債費	9,266	2.40	9,403	2.50	9,403	△137	△ 1.46
4 予備費	1,311	0.34	1,301	0.35	1,301	10	0.77
1 予備費	1,311	0.34	1,301	0.35	1,301	10	0.77
合 計	386,700	100.00	376,700	100.00	376,700	10,000	2.65

3 平成31年度歳出予算目的別・性質別経費及び財源内訳

(単位:千円)

目的別	性質別	人件費	物件費	建設事業費			維持補修費	補助費等	公債費	予備費	合計	財源内訳			
				補助事業	単独事業	合計						特定財源			一般財源
												国県支出金	地方債	その他	
1	議会費	927	611								1,538				1,538
	1 議会費	927	611								1,538				1,538
2	総務費	41,473	248,067		10,758	10,758	31,400	42,887			374,585			119,249	255,336
	1 総務管理費	41,345	248,067		10,758	10,758	31,400	42,887			374,457			119,249	255,208
	2 監査委員費	128									128				128
3	公債費								9,266		9,266				9,266
	1 公債費								9,266		9,266				9,266
4	予備費									1,311	1,311				1,311
	1 予備費									1,311	1,311				1,311
	合計	42,400	248,678		10,758	10,758	31,400	42,887	9,266	1,311	386,700			119,249	267,451
財源内訳	特定財源	国県支出金													
		地方債													
		その他		102,960				16,077	212			119,249			119,249
	一般財源	42,400	145,718		10,758	10,758	15,323	42,675	9,266	1,311	267,451				267,451
	合計	42,400	248,678		10,758	10,758	31,400	42,887	9,266	1,311	386,700			119,249	267,451
	構成比(%)	10.96	64.31		2.78	2.78	8.12	11.09	2.40	0.34	100.00			30.84	69.16
	前年度予算額	64,875	224,453		9,299	9,299	25,503	41,866	9,403	1,301	376,700			117,555	259,145
	構成比(%)	17.22	59.58		2.47	2.47	6.77	11.11	2.50	0.35	100.00			31.21	68.79
	比較増減額	△ 22,475	24,225		1,459	1,459	5,897	1,021	△ 137	10	10,000			1,694	8,306
	増減率(%)	△ 34.64	10.79		15.69	15.69	23.12	2.44	△ 1.46	0.77	2.65			1.44	3.21