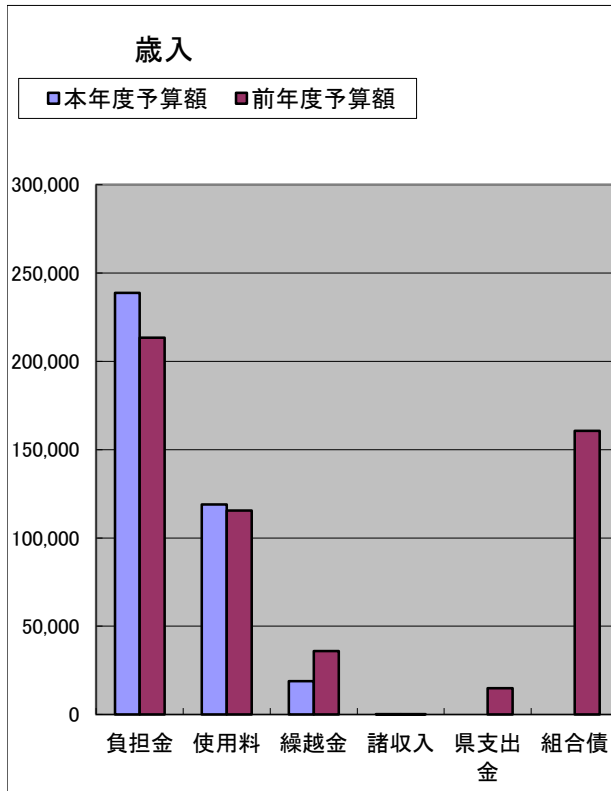
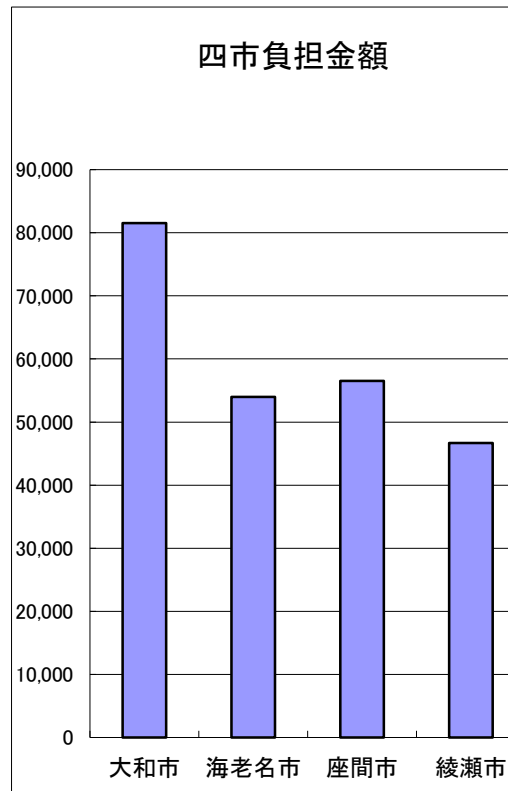


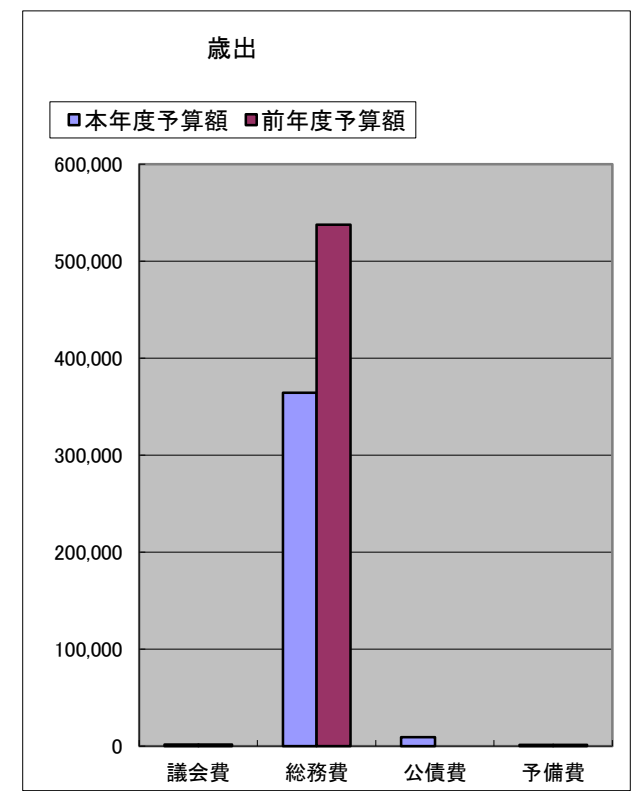
# 1 平成30年度予算総括表及び四市負担金額の概要



科目	本年度予算額	前年度予算額	増減率 (%)
負担金	238,701	213,331	11.89
使用料	118,988	115,419	3.09
繰越金	19,000	36,000	△ 47.22
諸収入	11	30	△ 63.33
県支出金		15,000	皆減
組合債		160,600	皆減
合計	376,700	540,380	△ 30.29



市名	負担金額	割合 (%)
大和市	81,515	34.15
海老名市	53,992	22.62
座間市	56,502	23.67
綾瀬市	46,692	19.56
合計	238,701	100.00



科目	本年度予算額	前年度予算額	増減率 (%)
議会費	1,527	1,527	0.00
総務費	364,469	537,499	△ 32.19
公債費	9,403		皆増
予備費	1,301	1,354	△ 3.91
合計	376,700	540,380	△ 30.29

2 平成30年度予算款項別前年度との比較

《歳入》

(単位:千円)

款 項	本年度予算額 (A)	構成割合 (%)	前 年 度 予 算 額			比 較 (A) - (B)	増 減 率 (%)
			当初(B)	構成割合(%)	現計(3月末)		
1 負担金	238,701	63.37	213,331	39.48	213,331	25,370	11.89
1 負担金	238,701	63.37	213,331	39.48	213,331	25,370	11.89
2 使用料	118,988	31.59	115,419	21.36	115,419	3,569	3.09
1 使用料	118,988	31.59	115,419	21.36	115,419	3,569	3.09
3 繰越金	19,000	5.04	36,000	6.66	36,000	△ 17,000	△ 47.22
1 繰越金	19,000	5.04	36,000	6.66	36,000	△ 17,000	△ 47.22
4 諸収入	11	0.00	30	0.01	30	△ 19	△ 63.33
1 預金利子	4	0.00	3	0.00	3	1	33.33
2 雑入	7	0.00	27	0.01	27	△ 20	△ 74.07
県支出金			15,000	2.77	15,000	△ 15,000	皆減
県補助金			15,000	2.77	15,000	△ 15,000	皆減
組合債			160,600	29.72	160,600	△ 160,600	皆減
組合債			160,600	29.72	160,600	△ 160,600	皆減
合 計	376,700	100.00	540,380	100.00	540,380	△ 163,680	△ 30.29

《歳出》

(単位:千円)

款 項	本年度予算額 (A)	構成割合 (%)	前 年 度 予 算 額			比 較 (A) - (B)	増 減 率 (%)
			当初(B)	構成割合(%)	現計(3月末)		
1 議会費	1,527	0.40	1,527	0.28	1,527	0	0.00
1 議会費	1,527	0.40	1,527	0.28	1,527	0	0.00
2 総務費	364,469	96.75	537,499	99.47	537,499	△ 173,030	△ 32.19
1 総務管理費	364,341	96.72	355,569	65.80	355,569	8,772	2.47
2 監査委員費	128	0.03	128	0.03	128	0	0.00
建設費			181,802	33.64	181,802	△ 181,802	皆減
3 公債費	9,403	2.50				9,403	皆増
1 公債費	9,403	2.50				9,403	皆増
4 予備費	1,301	0.35	1,354	0.25	1,354	△ 53	△ 3.91
1 予備費	1,301	0.35	1,354	0.25	1,354	△ 53	△ 3.91
合 計	376,700	100.00	540,380	100.00	540,380	△ 163,680	△ 30.29

3 平成30年度歳出予算目的別・性質別経費及び財源内訳

(単位:千円)

目的別	性質別	人件費	物件費	建設事業費			維持補修費	補助費等	公債費	予備費	合計	財源内訳			
				補助事業	単独事業	合計						特定財源			一般財源
												国県支出金	地方債	その他	
1	議会費	924	603								1,527				1,527
	1 議会費	924	603								1,527				1,527
2	総務費	63,951	223,850		9,299	9,299	25,503	41,866			364,469			117,555	246,914
	1 総務管理費	63,823	223,850		9,299	9,299	25,503	41,866			364,341			117,555	246,786
	2 監査委員費	128									128				128
3	公債費								9,403		9,403				9,403
	1 公債費								9,403		9,403				9,403
4	予備費									1,301	1,301				1,301
	1 予備費									1,301	1,301				1,301
	合計	64,875	224,453		9,299	9,299	25,503	41,866	9,403	1,301	376,700			117,555	259,145
財源内訳	特定財源	国県支出金													
		地方債													
		その他		103,862				13,520	173			117,555			117,555
	一般財源	64,875	120,591		9,299	9,299	11,983	41,693	9,403	1,301	259,145				259,145
	合計	64,875	224,453		9,299	9,299	25,503	41,866	9,403	1,301	376,700			117,555	259,145
	構成比(%)	17.22	59.58		2.47	2.47	6.77	11.11	2.50	0.35	100.00			31.21	68.79
	前年度予算額	45,278	220,241		181,802	181,802	48,990	42,715		1,354	540,380	15,000	160,600	113,935	250,845
	構成比(%)	8.38	40.76		33.64	33.64	9.07	7.90		0.25	100.00	2.78	29.72	21.08	46.42
	比較増減額	19,597	4,212		△ 172,503	△ 172,503	△ 23,487	△ 849	9,403	△ 53	△ 163,680	△ 15,000	△ 160,600	3,620	8,300
	増減率(%)	43.28	1.91		△ 94.89	△ 94.89	△ 47.94	△ 1.99	皆増	△ 3.91	△ 30.29	皆減	皆減	3.18	3.31