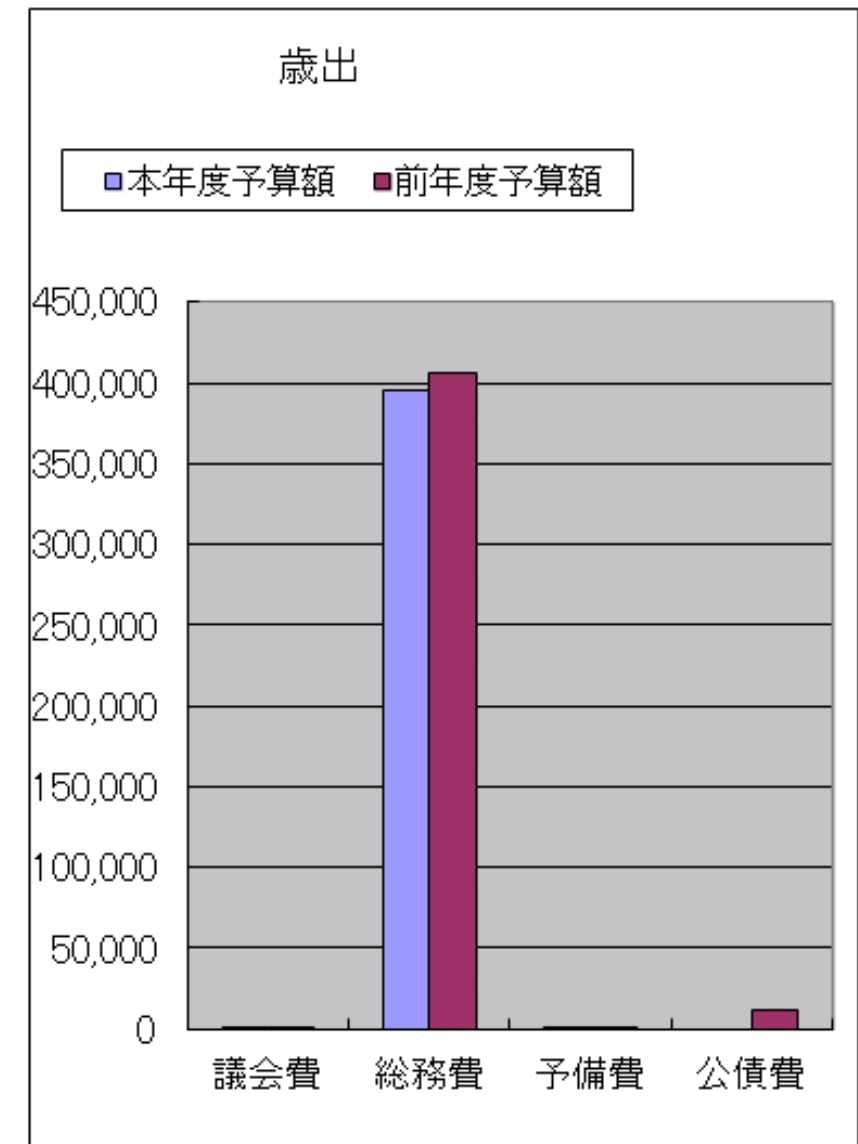
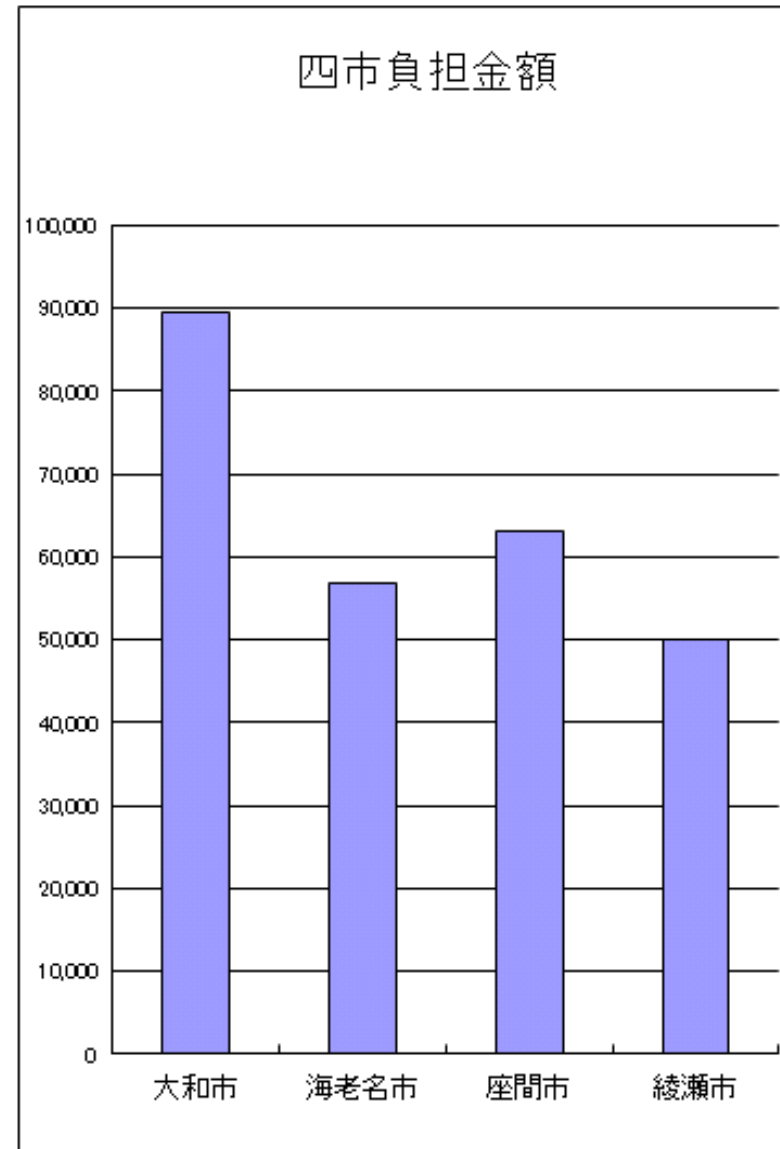
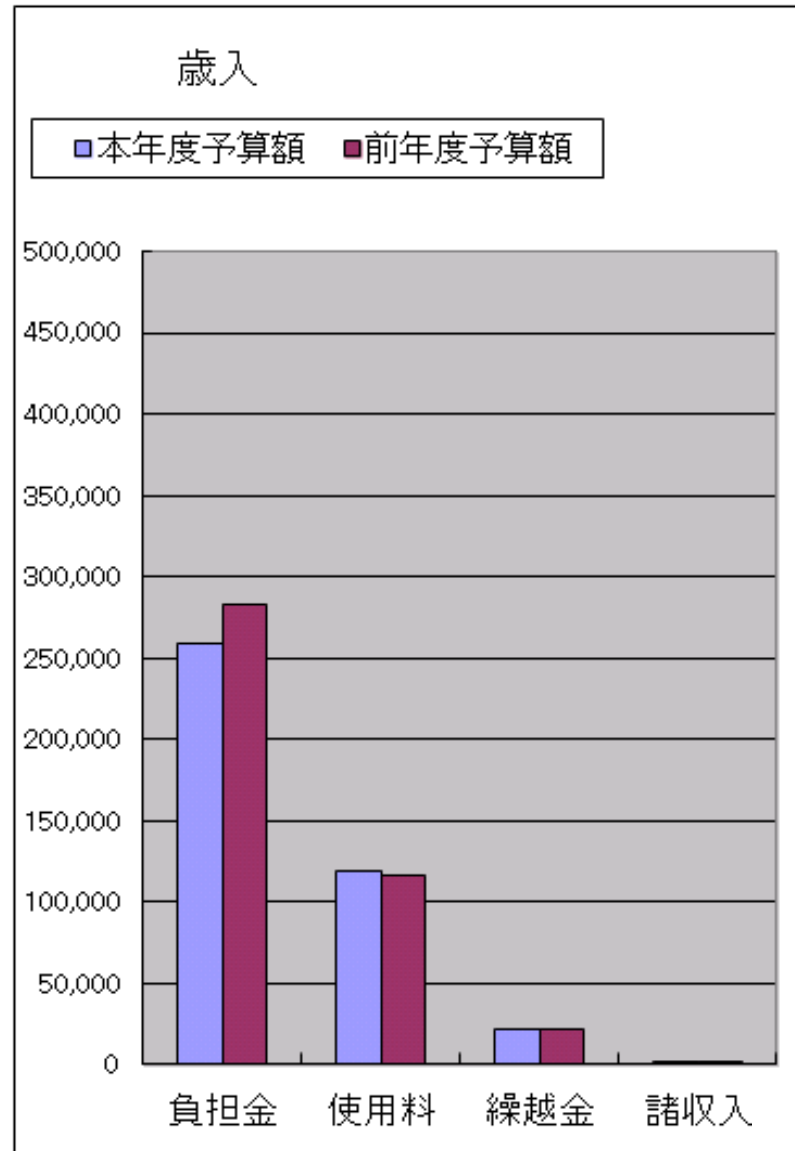


# 1 平成27年度予算総括表及び四市負担金額の概要

(単位:千円)



科目	本年度予算額	前年度予算額	増減率 (%)
負担金	259,332	283,020	△ 8.37
使用料	118,369	116,622	1.50
繰越金	21,000	21,000	0.00
諸収入	49	68	△ 27.94
合計	398,750	420,710	△ 5.22

市名	負担金額	割合 (%)
大和市	89,411	34.48
海老名市	56,753	21.88
座間市	63,134	24.35
綾瀬市	50,034	19.29
合計	259,332	100.00

科目	本年度予算額	前年度予算額	増減率 (%)
議会費	1,527	1,527	0.00
総務費	395,846	406,831	△ 2.70
予備費	1,377	1,372	0.36
公債費	0	10,980	皆減
合計	398,750	420,710	△ 5.22

2 平成27年度予算款項別前年度との比較

歳入

(単位:千円)

款 項	本年度予算額 (A)	構成割合 (%)	前 年 度 予 算 額			比 較 (A)－(B)	増 減 率 (%)
			当初(B)	構成割合(%)	現計(3月末)		
1 負 担 金	259,332	65.04	283,020	67.27	283,020	△ 23,688	△ 8.37
1 負 担 金	259,332	65.04	283,020	67.27	283,020	△ 23,688	△ 8.37
2 使 用 料	118,369	29.68	116,622	27.72	116,622	1,747	1.50
1 使 用 料	118,369	29.68	116,622	27.72	116,622	1,747	1.50
3 繰 越 金	21,000	5.27	21,000	4.99	21,000	0	0.00
1 繰 越 金	21,000	5.27	21,000	4.99	21,000	0	0.00
4 諸 収 入	49	0.01	68	0.02	68	△ 19	△ 27.94
1 預 金 利 子	15	0.00	30	0.01	30	△ 15	△ 50.00
2 雑 入	34	0.01	38	0.01	38	△ 4	△ 10.53
合 計	398,750	100.00	420,710	100.00	420,710	△ 21,960	△ 5.22

歳出

(単位:千円)

款 項	本年度予算額 (A)	構成割合 (%)	前 度 予 算 額			比 較 (A)－(B)	増 減 率 (%)
			当初(B)	構成割合(%)	現計(3月末)		
1 議 会 費	1,527	0.38	1,527	0.36	1,527	0	0.00
1 議 会 費	1,527	0.38	1,527	0.36	1,527	0	0.00
2 総 務 費	395,846	99.27	406,831	96.70	406,831	△ 10,985	△ 2.70
1 総務管理費	395,718	99.24	406,703	96.67	406,703	△ 10,985	△ 2.70
2 監査委員費	128	0.03	128	0.03	128	0	0.00
3 予 備 費	1,377	0.35	1,372	0.33	1,372	5	0.36
1 予 備 費	1,377	0.35	1,372	0.33	1,372	5	0.36
公 債 費			10,980	2.61	10,980	△ 10,980	皆減
公 債 費			10,980	2.61	10,980	△ 10,980	皆減
合 計	398,750	100.00	420,710	100.00	420,710	△ 21,960	△ 5.22

3 平成27年度予算目的別・性質別経費及び財源内訳

(単位:千円)

目的別	性質別		建設事業費			維持補修費	補助費等	予備費	公債費	合計	財源内訳		
	人件費	物件費	補助事業	単独事業	合計						地方債	その他	一般財源
1 議会費	924	603								1,527			1,527
1 議会費	924	603								1,527			1,527
2 総務費	44,239	229,805		6,948	6,948	70,522	44,332			395,846		116,620	279,226
1 総務管理費	44,111	229,805		6,948	6,948	70,522	44,332			395,718		116,620	279,098
2 監査委員費	128									128			128
3 予備費								1,377		1,377			1,377
1 予備費								1,377		1,377			1,377
公債費													
公債費													
合計	45,163	230,408		6,948	6,948	70,522	44,332	1,377		398,750		116,620	282,130
財源内訳	特定財源	地方債											
		その他		45,577		2,401	2,401	68,642			116,620		116,620
	一般財源	45,163	184,831		4,547	4,547	1,880	44,332	1,377	282,130			282,130
合計		45,163	230,408		6,948	6,948	70,522	44,332	1,377	398,750		116,620	282,130
構成比(%)		11.33	57.78		1.74	1.74	17.69	11.12	0.34	100.00		29.25	70.75
前年度予算額		45,436	226,015				93,140	43,767	1,372	420,710		114,817	305,893
構成比(%)		10.80	53.72				22.14	10.40	0.33	100.00		27.29	72.71
比較増減		△273	4,393		6,948	6,948	△22,618	565	5	△10,980	△21,960	1,803	△23,763
増減率(%)		△0.60	1.94		皆増	皆増	△24.28	1.29	0.36	皆減	△5.22	1.57	△7.77