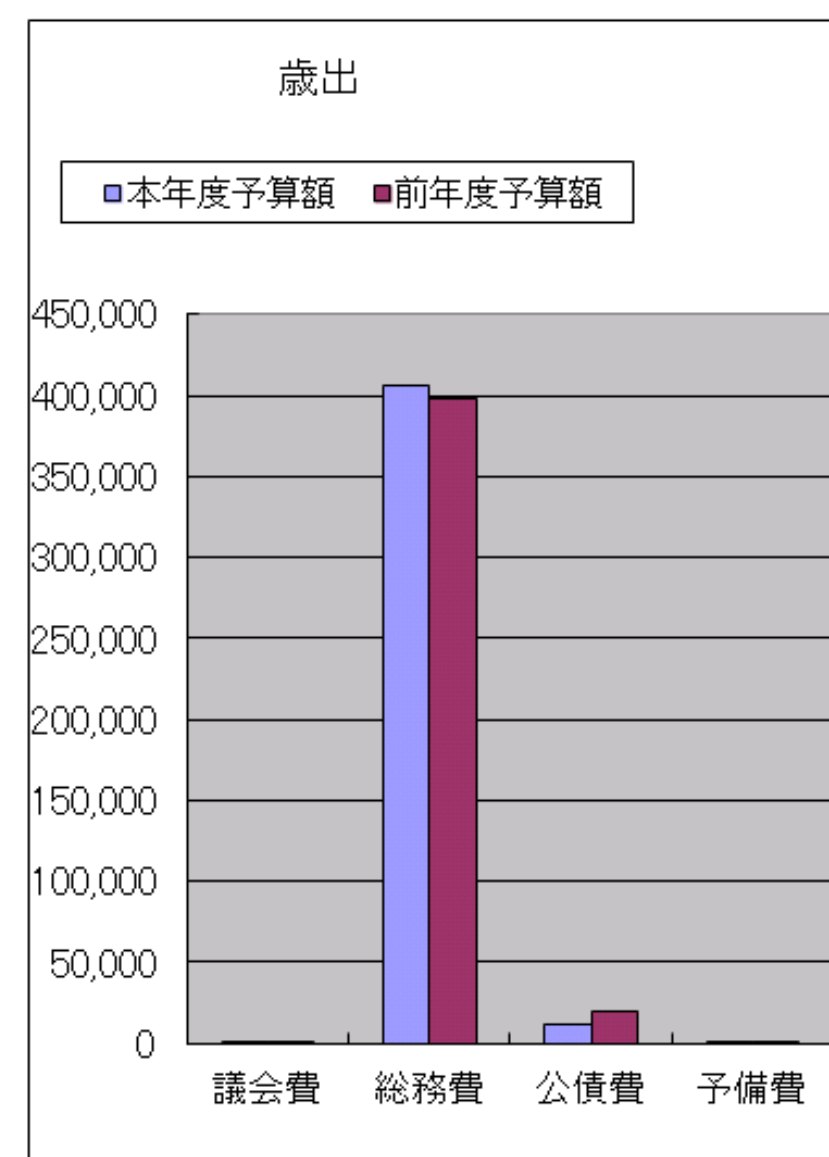
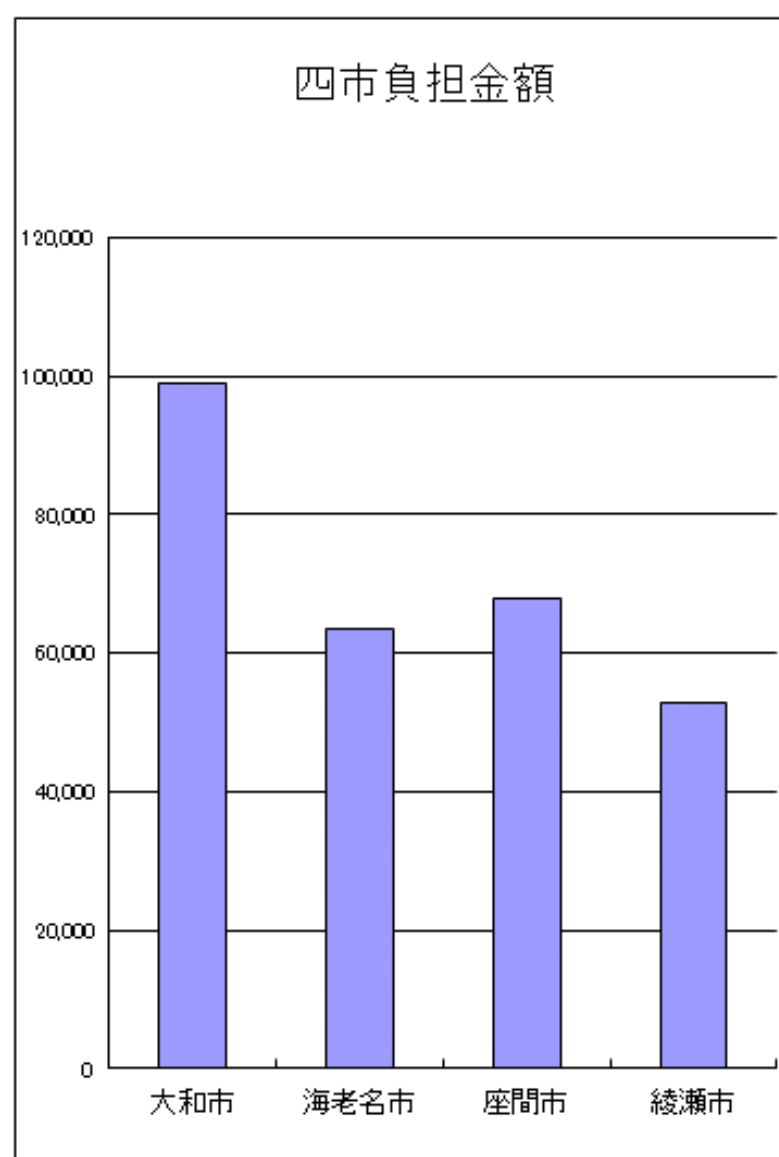
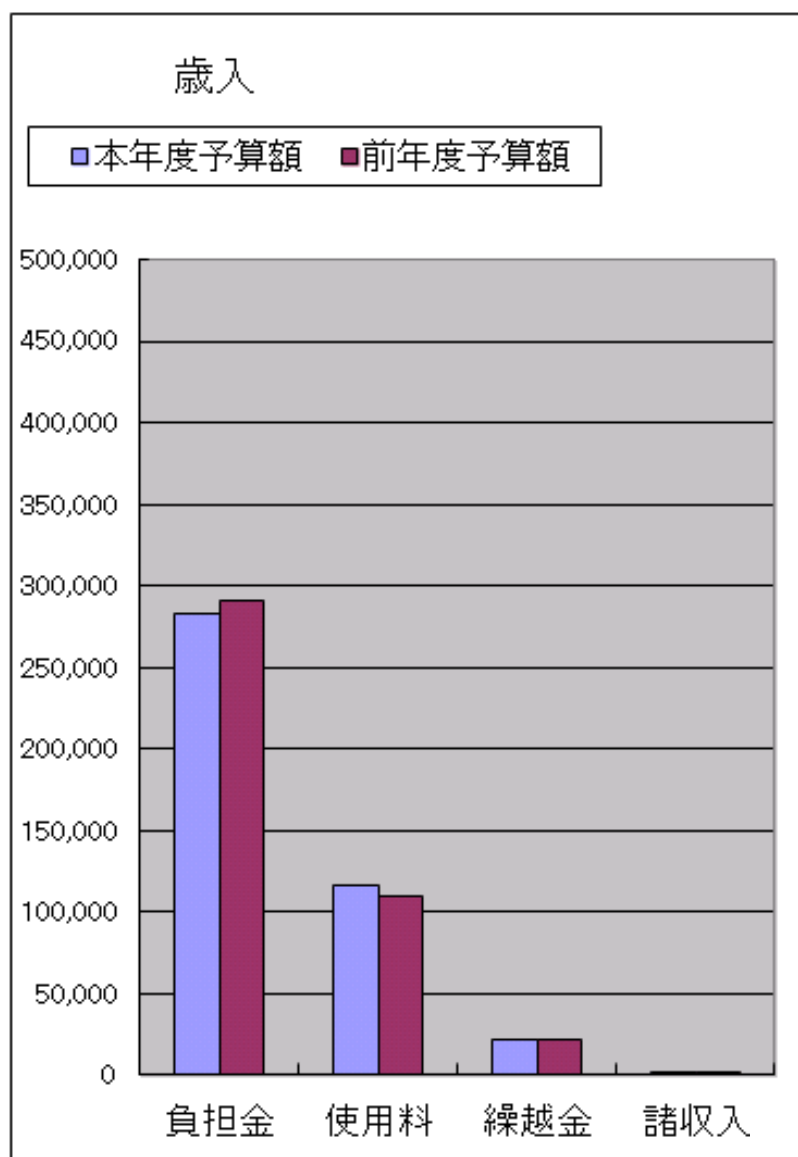


1 平成26年度予算総括表及び四市負担金額の概要

(単位:千円)



科目	本年度予算額	前年度予算額	増減率 (%)
負担金	283,020	290,510	△ 2.58
使用料	116,622	109,146	6.85
繰越金	21,000	21,000	0.00
諸収入	68	44	54.55
合計	420,710	420,700	0.00

市名	負担金額	割合 (%)
大和市	98,911	34.95
海老名市	63,394	22.40
座間市	67,824	23.96
綾瀬市	52,891	18.69
合計	283,020	100.00

科目	本年度予算額	前年度予算額	増減率 (%)
議会費	1,527	1,515	0.79
総務費	406,831	398,747	2.03
公債費	10,980	19,167	△ 42.71
予備費	1,372	1,271	7.95
合計	420,710	420,700	0.00

2 平成 26 年度予算款項別前年度との比較

歳入

(単位:千円)

款 項	本年度予算額 (A)	構成割合 (%)	前 年 度 予 算 額			比 較 (A)－(B)	増 減 率 (%)
			当初(B)	構成割合(%)	現計(3月末)		
1 負 担 金	283,020	67.27	290,510	69.06	290,510	△ 7,490	△ 2.58
1 負 担 金	283,020	67.27	290,510	69.06	290,510	△ 7,490	△ 2.58
2 使 用 料	116,622	27.72	109,146	25.94	109,146	7,476	6.85
1 使 用 料	116,622	27.72	109,146	25.94	109,146	7,476	6.85
3 繰 越 金	21,000	4.99	21,000	4.99	34,629	0	0.00
1 繰 越 金	21,000	4.99	21,000	4.99	34,629	0	0.00
4 諸 収 入	68	0.02	44	0.01	44	24	54.55
1 預金利子	30	0.01	28	0.01	28	2	7.14
2 雑 入	38	0.01	16	0.00	16	22	137.50
合 計	420,710	100.00	420,700	100.00	434,329	10	0.00

歳出

(単位:千円)

款 項	本年度予算額 (A)	構成割合 (%)	前 度 予 算 額			比 較 (A)－(B)	増 減 率 (%)
			当初(B)	構成割合(%)	現計(3月末)		
1 議 会 費	1,527	0.36	1,515	0.36	1,515	12	0.79
1 議 会 費	1,527	0.36	1,515	0.36	1,515	12	0.79
2 総 務 費	406,831	96.70	398,747	94.78	412,376	8,084	2.03
1 総務管理費	406,703	96.67	398,619	94.75	412,248	8,084	2.03
2 監査委員費	128	0.03	128	0.03	128	0	0.00
3 公 債 費	10,980	2.61	19,167	4.56	19,167	△ 8,187	△ 42.71
1 公 債 費	10,980	2.61	19,167	4.56	19,167	△ 8,187	△ 42.71
4 予 備 費	1,372	0.33	1,271	0.30	1,271	101	7.95
1 予 備 費	1,372	0.33	1,271	0.30	1,271	101	7.95
合 計	420,710	100.00	420,700	100.00	434,329	10	0.00

3 平成26年度予算目的別・性質別経費及び財源内訳

(単位:千円)

目的別	性質別		建設事業費			維持補修費	補助費等	公債費	予備費	合計	財源内訳		
	人件費	物件費	補助事業	単独事業	合計						地方債	その他	一般財源
1 議会費	924	603								1,527			1,527
1 議会費	924	603								1,527			1,527
2 総務費	44,512	225,412				93,140	43,767			406,831		114,817	292,014
1 総務管理費	44,384	225,412				93,140	43,767			406,703		114,817	291,886
2 監査委員費	128									128			128
3 公債費								10,980		10,980			10,980
1 公債費								10,980		10,980			10,980
4 予備費									1,372	1,372			1,372
1 予備費									1,372	1,372			1,372
合計	45,436	226,015				93,140	43,767	10,980	1,372	420,710		114,817	305,893
財源内訳	特定財源	地方債											
		その他				93,140				114,817		114,817	
	一般財源						43,767	10,980	1,372	305,893			305,893
合計	45,436	226,015				93,140	43,767	10,980	1,372	420,710		114,817	305,893
構成比(%)	10.80	53.72				22.14	10.40	2.61	0.33	100.00		27.29	72.71
前年度予算額	94,950	214,989				46,397	43,926	19,167	1,271	420,700		107,330	313,370
構成比(%)	22.57	51.10				11.03	10.44	4.56	0.30	100.00		25.51	74.49
比較増減	△49,514	11,026				46,743	△159	△8,187	101	10		7,487	△7,477
増減率(%)	△52.15	5.13				100.75	△0.36	△42.71	7.95	0.00		6.98	△2.39