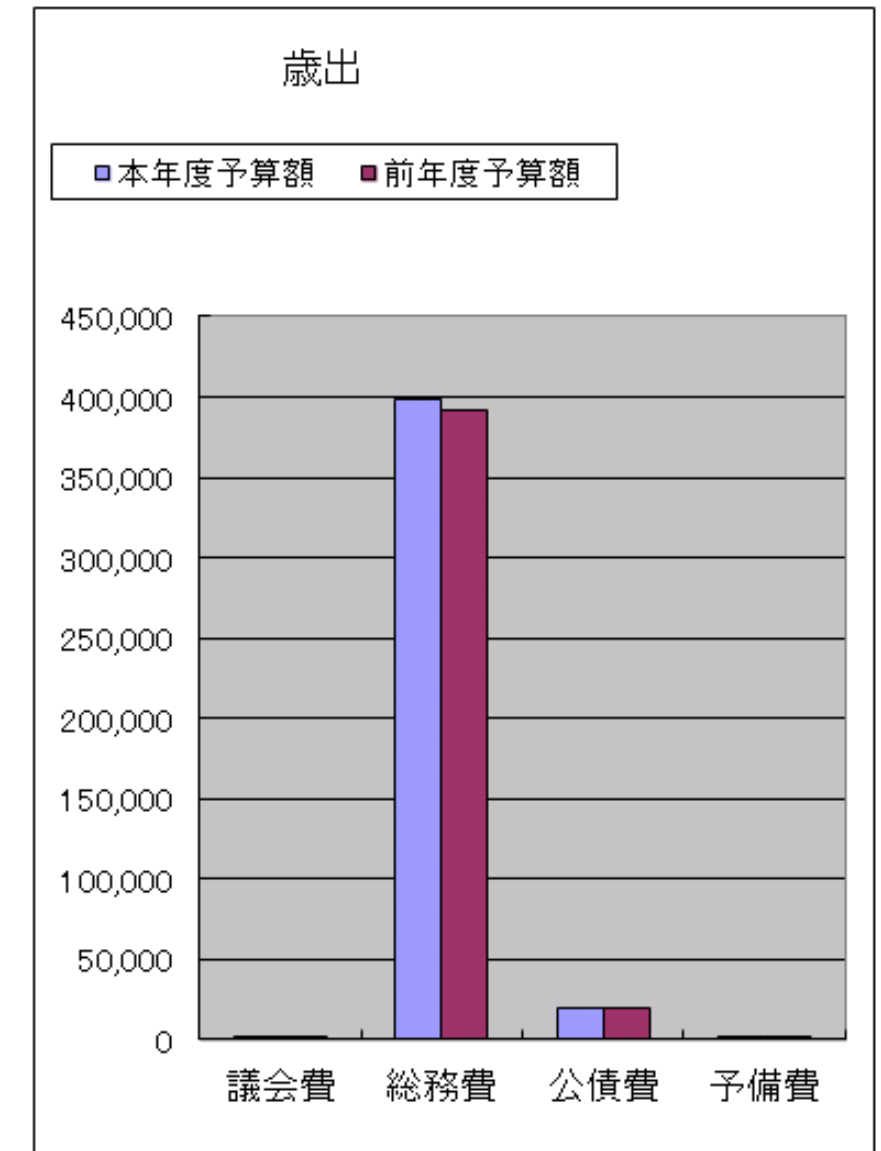
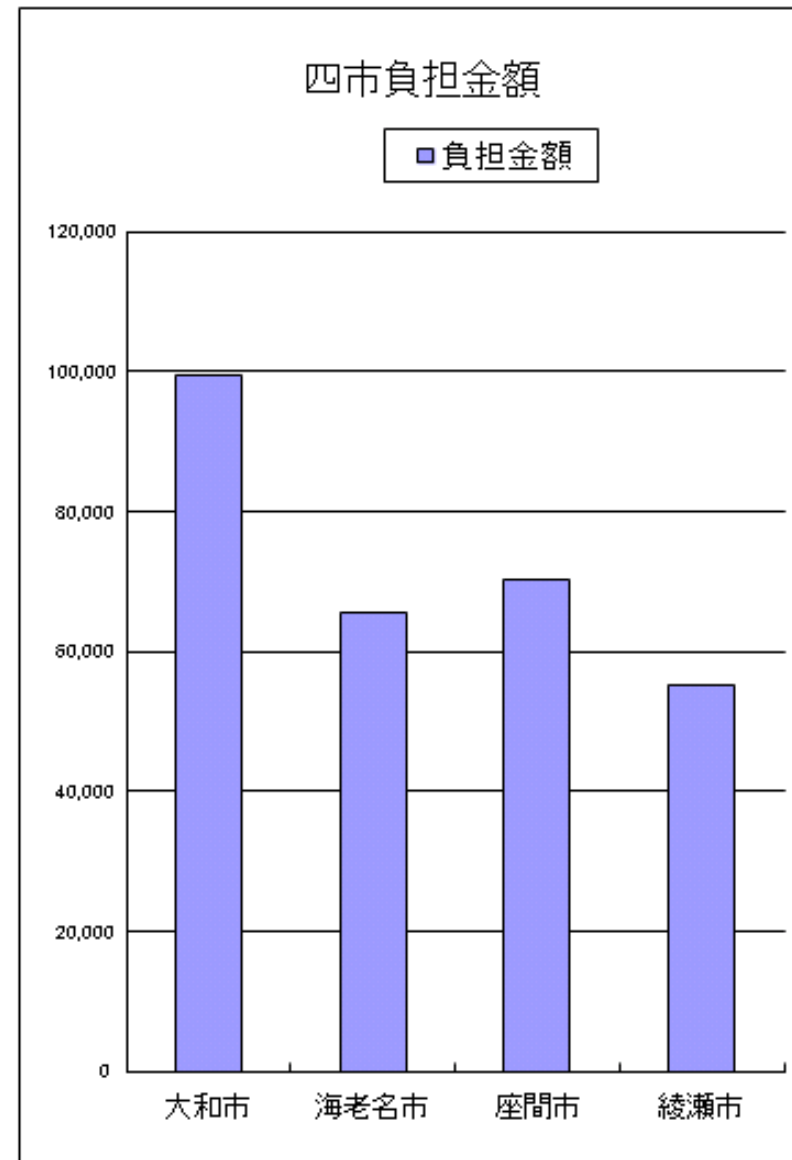
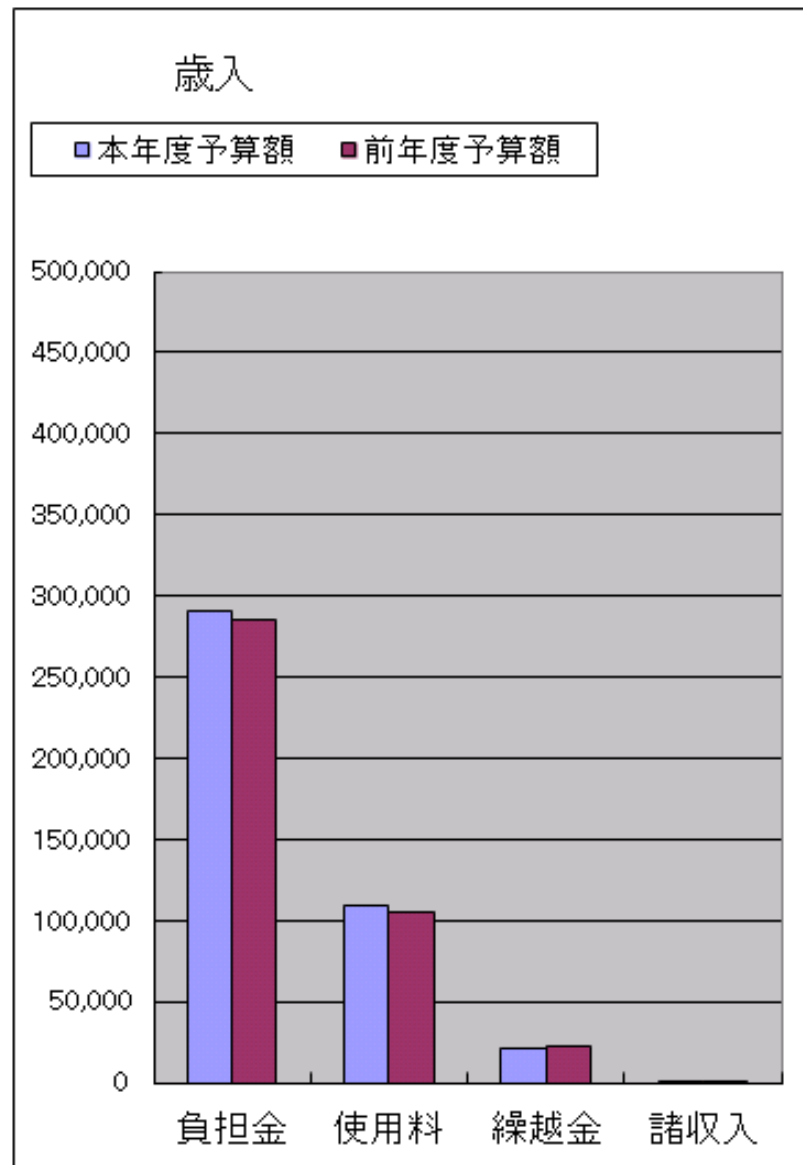


# 1 平成25年度予算総括表及び四市負担金額の概要

(単位:千円)



科目	本年度予算額	前年度予算額	増減率 (%)
負担金	290,510	285,210	1.86
使用料	109,146	105,503	3.45
繰越金	21,000	23,000	△ 8.70
諸収入	44	87	△ 49.43
合計	420,700	413,800	1.67

市名	負担金額	割合 (%)
大和市	99,332	34.19
海老名市	65,632	22.59
座間市	70,264	24.19
綾瀬市	55,282	19.03
合計	290,510	100.00

科目	本年度予算額	前年度予算額	増減率 (%)
議会費	1,515	1,515	0.00
総務費	398,747	391,885	1.75
公債費	19,167	19,167	0.00
予備費	1,271	1,233	3.08
合計	420,700	413,800	1.67

2 平成 25 年度予算款項別前年度との比較

歳入

(単位:千円)

款 項	本年度予算額 (A)	構成割合 (%)	前 年 度 予 算 額			比 較 (A) - (B)	増 減 率 (%)
			当初(B)	構成割合(%)	現計(3月末)		
1 負 担 金	290,510	69.06	285,210	68.92	285,210	5,300	1.86
1 負 担 金	290,510	69.06	285,210	68.92	285,210	5,300	1.86
2 使 用 料	109,146	25.94	105,503	25.50	105,503	3,643	3.45
1 使 用 料	109,146	25.94	105,503	25.50	105,503	3,643	3.45
3 繰 越 金	21,000	4.99	23,000	5.56	23,000	△ 2,000	△ 8.70
1 繰 越 金	21,000	4.99	23,000	5.56	23,000	△ 2,000	△ 8.70
4 諸 収 入	44	0.01	87	0.02	87	△ 43	△ 49.43
1 預 金 利 子	28	0.01	77	0.02	77	△ 49	△ 63.64
2 雑 入	16	0.00	10	0.00	10	6	60.00
合 計	420,700	100.00	413,800	100.00	413,800	6,900	1.67

歳出

(単位:千円)

款 項	本年度予算額 (A)	構成割合 (%)	前 度 予 算 額			比 較 (A) - (B)	増 減 率 (%)
			当初(B)	構成割合(%)	現計(3月末)		
1 議 会 費	1,515	0.36	1,515	0.37	1,515	0	0.00
1 議 会 費	1,515	0.36	1,515	0.37	1,515	0	0.00
2 総 務 費	398,747	94.78	391,885	94.70	391,885	6,862	1.75
1 総務管理費	398,619	94.75	391,757	94.67	391,757	6,862	1.75
2 監査委員費	128	0.03	128	0.03	128	0	0.00
3 公 債 費	19,167	4.56	19,167	4.63	19,167	0	0.00
1 公 債 費	19,167	4.56	19,167	4.63	19,167	0	0.00
4 予 備 費	1,271	0.30	1,233	0.30	1,233	38	3.08
1 予 備 費	1,271	0.30	1,233	0.30	1,233	38	3.08
合 計	420,700	100.00	413,800	100.00	413,800	6,900	1.67

3 平成25年度予算目的別・性質別経費及び財源内訳

(単位:千円)

目的別	性質別		建設事業費			維持補修費	補助費等	公債費	予備費	合計	財源内訳		
	人件費	物件費	補助事業	単独事業	合計						地方債	その他	一般財源
1 議会費	924	591								1,515			1,515
1 議会費	924	591								1,515			1,515
2 総務費	94,026	214,398				46,397	43,926			398,747		107,330	291,417
1 総務管理費	93,898	214,398				46,397	43,926			398,619		107,330	291,289
2 監査委員費	128									128			128
3 公債費								19,167		19,167			19,167
1 公債費								19,167		19,167			19,167
4 予備費									1,271	1,271			1,271
1 予備費									1,271	1,271			1,271
合計	94,950	214,989				46,397	43,926	19,167	1,271	420,700		107,330	313,370
財源内訳	特定財源	地方債											
		その他				46,397				107,330		107,330	
	一般財源						43,926	19,167	1,271	313,370			313,370
合計	94,950	214,989				46,397	43,926	19,167	1,271	420,700		107,330	313,370
構成比(%)	22.57	51.10				11.03	10.44	4.56	0.30	100.00		25.51	74.49
前年度予算額	82,420	208,947		16,543	16,543	40,114	45,376	19,167	1,233	413,800		103,830	309,970
構成比(%)	19.92	50.49		4.00	4.00	9.69	10.97	4.63	0.30	100.00		25.09	74.91
比較増減	12,530	6,042		△16,543	△16,543	6,283	△1,450	0	38	6,900		3,500	3,400
増減率(%)	15.20	2.89		皆減	皆減	15.66	△3.20	0.00	3.08	1.67		3.37	1.10