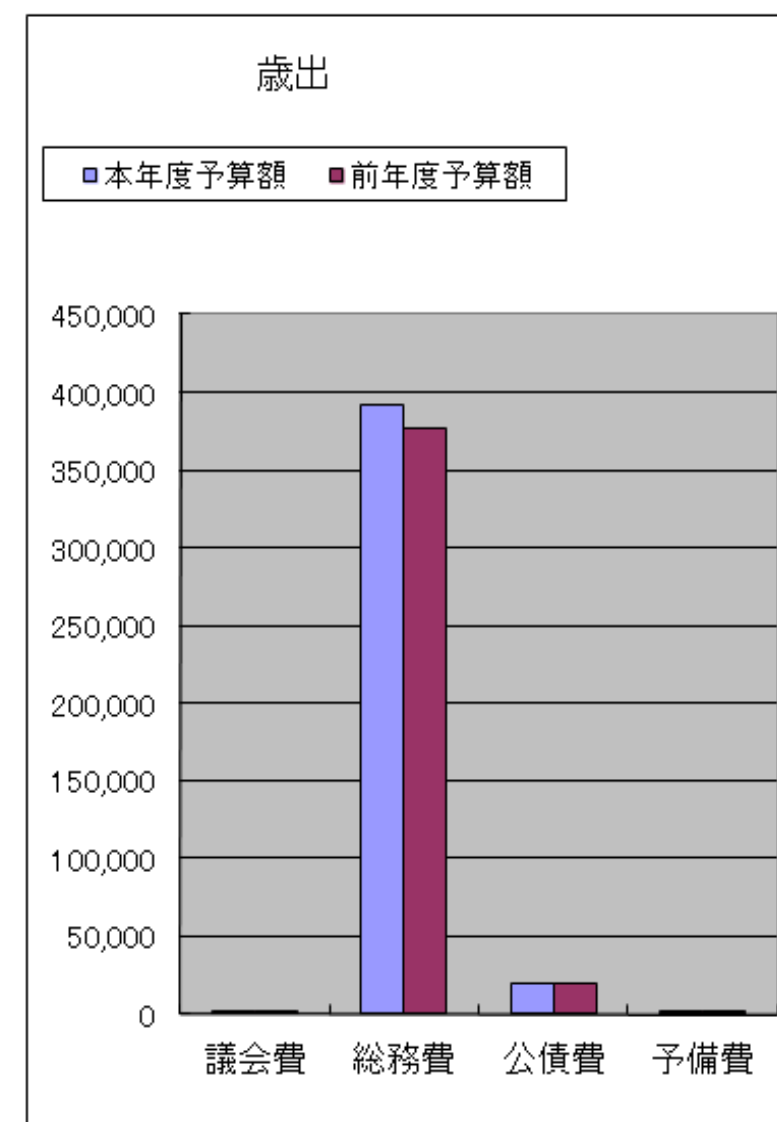
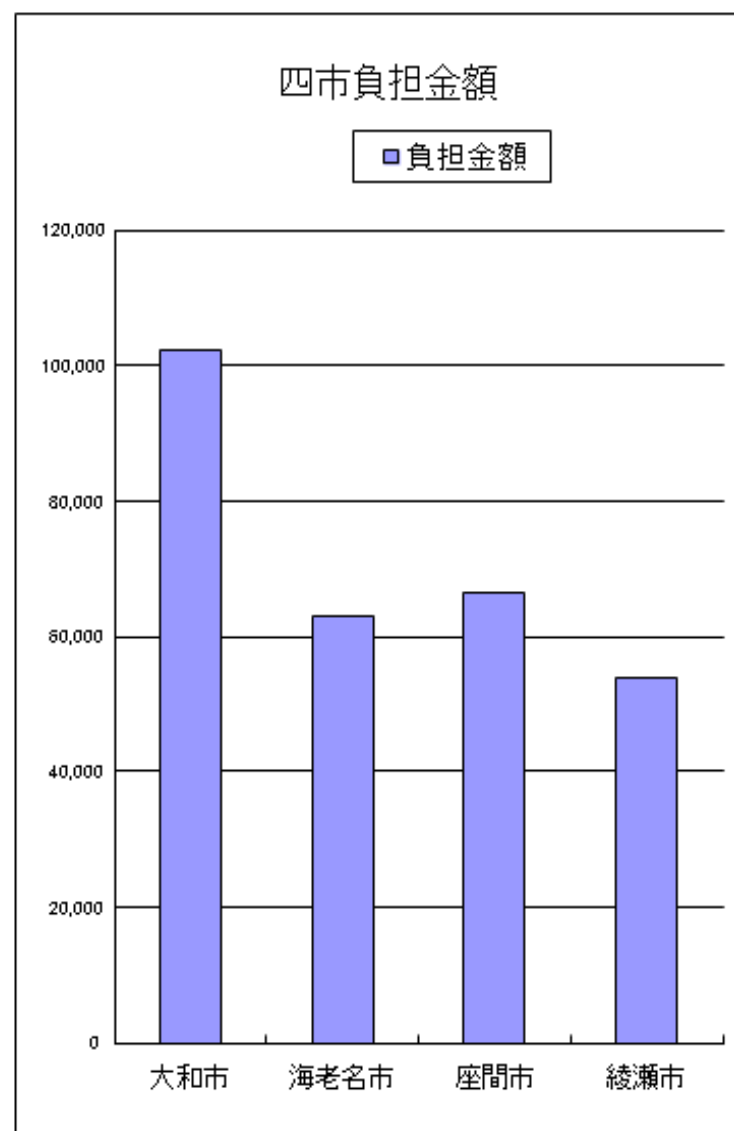
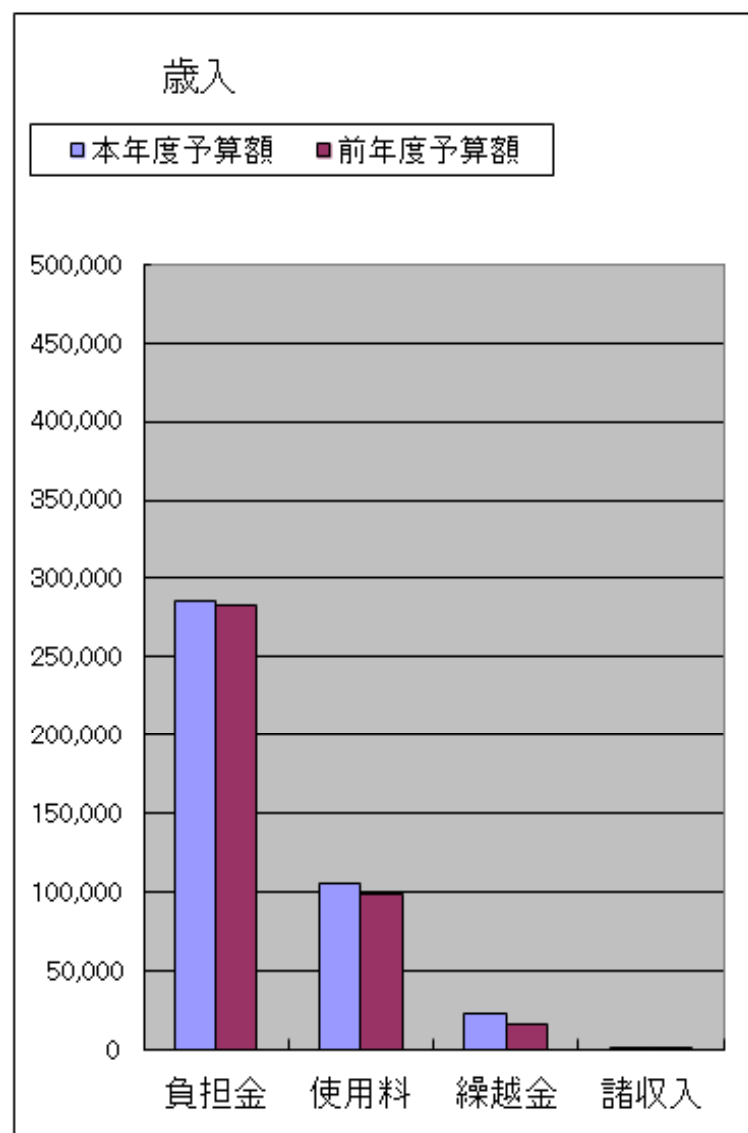


# 1 平成24年度予算総括表及び四市負担金額の概要

(単位:千円)



科目	本年度予算額	前年度予算額	増減率 (%)
負担金	285,210	283,250	0.69
使用料	105,503	99,342	6.20
繰越金	23,000	16,000	43.75
諸収入	87	108	△19.44
合計	413,800	398,700	3.79

市名	負担金額	割合 (%)
大和市	102,178	35.82
海老名市	62,893	22.05
座間市	66,360	23.27
綾瀬市	53,779	18.86
合計	285,210	100.00

科目	本年度予算額	前年度予算額	増減率 (%)
議会費	1,515	1,515	0.00
総務費	391,885	376,791	4.01
公債費	19,167	19,167	0.00
予備費	1,233	1,227	0.49
合計	413,800	398,700	3.79

2 平成24年度予算款項別前年度との比較

歳入

(単位:千円)

款 項	本年度予算額 (A)	構成割合 (%)	前 年 度 予 算 額			比 較 (A)－(B)	増 減 率 (%)
			当初(B)	構成割合(%)	現計(3月末)		
1 負 担 金	285,210	68.92	283,250	71.04	283,250	1,960	0.69
1 負 担 金	285,210	68.92	283,250	71.04	283,250	1,960	0.69
2 使 用 料	105,503	25.50	99,342	24.92	99,342	6,161	6.20
1 使 用 料	105,503	25.50	99,342	24.92	99,342	6,161	6.20
3 繰 越 金	23,000	5.56	16,000	4.01	16,000	7,000	43.75
1 繰 越 金	23,000	5.56	16,000	4.01	16,000	7,000	43.75
4 諸 収 入	87	0.02	108	0.03	108	△21	△19.44
1 預金利子	77	0.02	100	0.03	100	△23	△23.00
2 雑 入	10	0.00	8	0.00	8	2	25.00
合 計	413,800	100.00	398,700	100.00	398,700	15,100	3.79

歳出

(単位:千円)

款 項	本年度予算額 (A)	構成割合 (%)	前 度 予 算 額			比 較 (A)－(B)	増 減 率 (%)
			当初(B)	構成割合(%)	現計(3月末)		
1 議 会 費	1,515	0.37	1,515	0.38	1,515	0	0.00
1 議 会 費	1,515	0.37	1,515	0.38	1,515	0	0.00
2 総 務 費	391,885	94.70	376,791	94.50	376,791	15,094	4.01
1 総務管理費	391,757	94.67	376,663	94.47	376,663	15,094	4.01
2 監査委員費	128	0.03	128	0.03	128	0	0.00
3 公 債 費	19,167	4.63	19,167	4.81	19,167	0	0.00
1 公 債 費	19,167	4.63	19,167	4.81	19,167	0	0.00
4 予 備 費	1,233	0.30	1,227	0.31	1,227	6	0.49
1 予 備 費	1,233	0.30	1,227	0.31	1,227	6	0.49
合 計	413,800	100.00	398,700	100.00	398,700	15,100	3.79

3 平成24年度予算目的別・性質別経費及び財源内訳

(単位:千円)

目的別	性質別		建設事業費			維持補修費	補助費等	公債費	予備費	合計	財源内訳		
	人件費	物件費	補助事業	単独事業	合計						地方債	その他	一般財源
1 議会費	924	591								1,515			1,515
1 議会費	924	591								1,515			1,515
2 総務費	81,496	208,356		16,543	16,543	40,114	45,376			391,885		103,830	288,055
1 総務管理費	81,368	208,356		16,543	16,543	40,114	45,376			391,757		103,830	287,927
2 監査委員費	128									128			128
3 公債費								19,167		19,167			19,167
1 公債費								19,167		19,167			19,167
4 予備費									1,233	1,233			1,233
1 予備費									1,233	1,233			1,233
合計	82,420	208,947		16,543	16,543	40,114	45,376	19,167	1,233	413,800		103,830	309,970
財源内訳	特定	地方債											
	財源	その他		57,967	9,256	9,256	36,607			103,830		103,830	
	一般財源		82,420	150,980	7,287	7,287	3,507	45,376	19,167	1,233	309,970		309,970
合計	82,420	208,947		16,543	16,543	40,114	45,376	19,167	1,233	413,800		103,830	309,970
構成比(%)	19.92	50.49		4.00	4.00	9.69	10.97	4.63	0.30	100.00		25.09	74.91
前年度予算額	56,155	206,931				69,483	45,737	19,167	1,227	398,700		97,560	301,140
構成比(%)	14.08	51.90				17.43	11.47	4.81	0.31	100.00		24.47	75.53
比較増減	26,265	2,016		16,543	16,543	△29,369	△361	0	6	15,100		6,270	8,830
増減率(%)	46.77	0.97		皆増	皆増	△42.27	△0.97	0.00	0.49	3.79		6.43	2.93