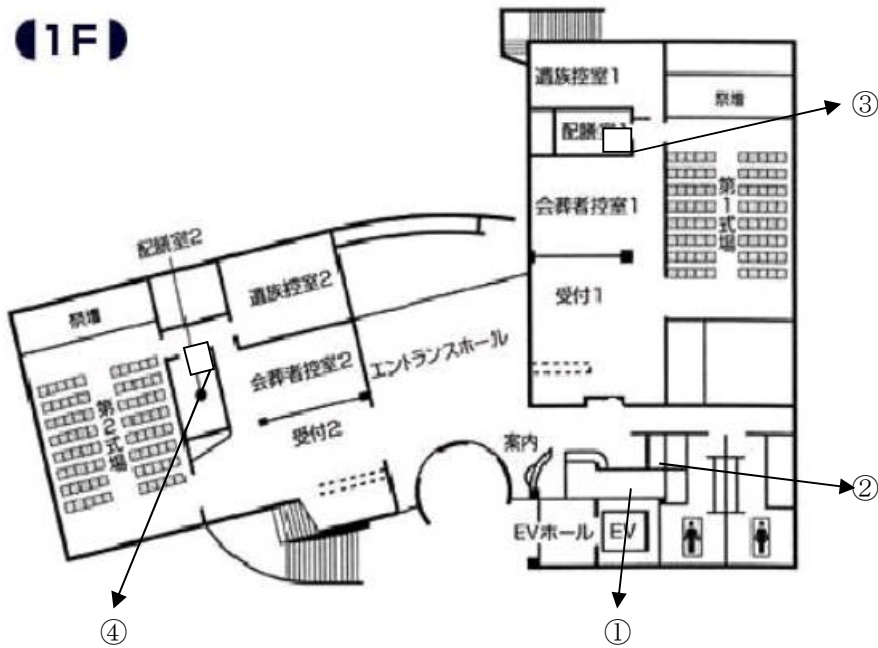


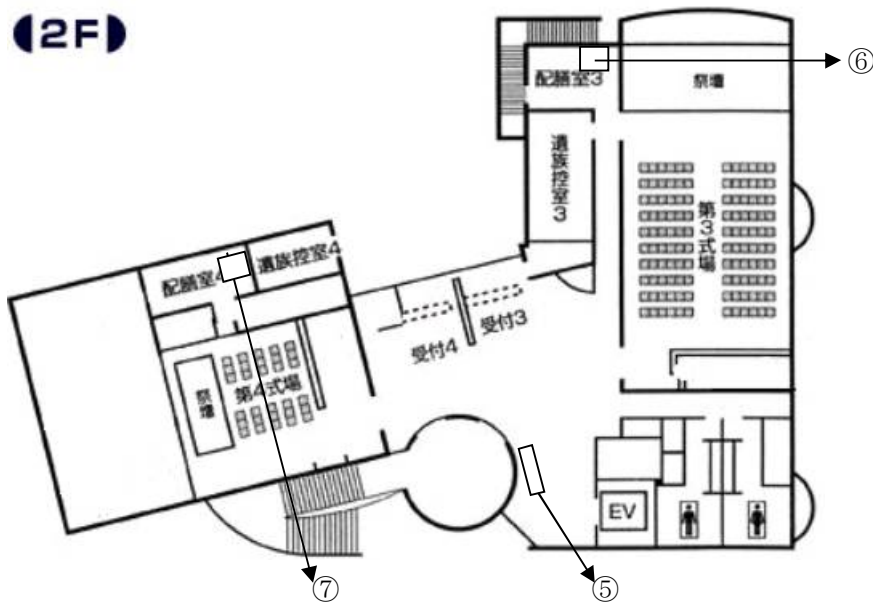
売店及び自動販売機等配置予定場所

【式場棟】

(1F)



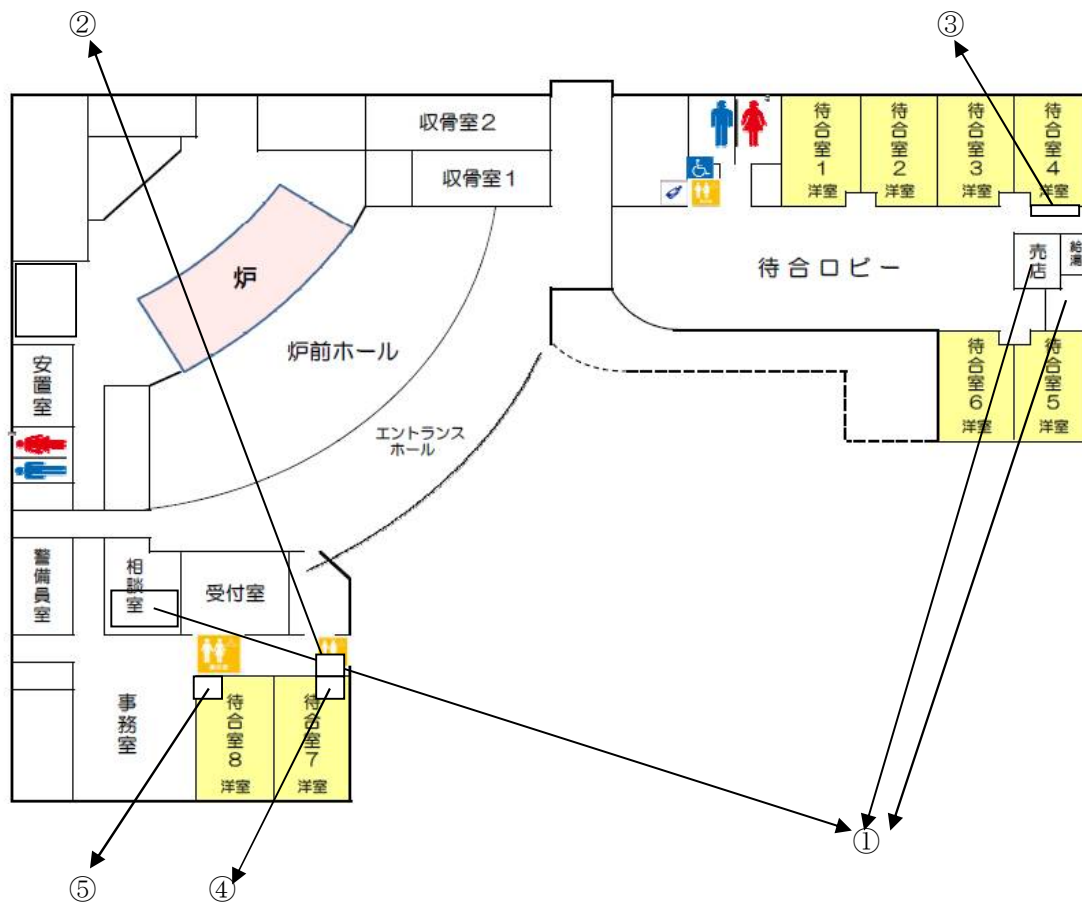
(2F)



使用場所	面積
①売店倉庫	8.4688 m <sup>2</sup>
②自動販売機 (1F)	約 2 m <sup>2</sup>
③冷蔵庫 (第1)	約 0.8 m <sup>2</sup> 以下
④冷蔵庫 (第2)	約 0.8 m <sup>2</sup> 以下
⑤自動販売機 (2F)	約 3 m <sup>2</sup>
⑥冷蔵庫 (第3)	約 0.8 m <sup>2</sup> 以下
⑦冷蔵庫 (第4)	約 0.8 m <sup>2</sup> 以下

売店及び自動販売機等配置予定場所

【火葬棟】



使用場所	面積
①売店・経理事務スペース	31.3050 m <sup>2</sup>
②自動販売機（待合室・受付室側）	約 2 m <sup>2</sup>
③自動販売機（待合ロビー）	約 4 m <sup>2</sup>
④冷蔵庫（待合室 7）	約 0.8 m <sup>2</sup> 以下
⑤冷蔵庫（待合室 8）	約 0.8 m <sup>2</sup> 以下